

บริษัท กรุงเทพประกันสุขภาพ จำกัด (มหาชน)
รายงานการสอบทาน และข้อมูลทางการเงินระหว่างกาล
30 กันยายน 2565

รายงานการสอบทานข้อมูลทางการเงินระหว่างกาลโดยผู้สอบบัญชีรับอนุญาต
เสนอต่อผู้ถือหุ้นของบริษัท กรุงเทพประกันสุขภาพ จำกัด (มหาชน)


ข้าพเจ้าได้สอบทานงบแสดงฐานะการเงิน ณ วันที่ 30 กันยายน 2565 งบกำไรขาดทุนเบ็ดเสร็จสำหรับงวด
สามเดือนและเก้าเดือนสิ้นสุดวันเดียวกัน และงบแสดงการเปลี่ยนแปลงส่วนของผู้ถือหุ้นและงบกระแสเงินสด
สำหรับงวดเก้าเดือนสิ้นสุดวันเดียวกัน และหมายเหตุประกอบงบการเงินระหว่างกาลแบบย่อของ
บริษัท กรุงเทพประกันสุขภาพ จำกัด (มหาชน) (รวมเรียกว่า “ข้อมูลทางการเงินระหว่างกาล”) ซึ่งผู้บริหารของ
กิจการเป็นผู้รับผิดชอบในการจัดทำและนำเสนอข้อมูลทางการเงินระหว่างกาลเหล่านี้ตามมาตรฐานการบัญชี
ฉบับที่ 34 เรื่อง การรายงานทางการเงินระหว่างกาล ส่วนข้าพเจ้าเป็นผู้รับผิดชอบในการให้ข้อสรุปเกี่ยวกับข้อมูล
ทางการเงินระหว่างกาลดังกล่าวจากผลการสอบทานของข้าพเจ้า

ขอบเขตการสอบทาน

ข้าพเจ้าได้ปฏิบัติตามสอบทานตามมาตรฐานงานสอบทาน รหัส 2410 เรื่อง การสอบทานข้อมูลทางการเงิน
ระหว่างกาลโดยผู้สอบบัญชีรับอนุญาตของกิจการ การสอบทานดังกล่าวประกอบด้วย การใช้วิธีการสอบถาม
บุคลากรซึ่งส่วนใหญ่เป็นผู้รับผิดชอบด้านการเงินและบัญชี และการวิเคราะห์เปรียบเทียบและวิธีการสอบทานอื่น
การสอบทานนี้มีขอบเขตจำกัดกว่าการตรวจสอบตามมาตรฐานการสอบบัญชีทำให้ข้าพเจ้าไม่สามารถได้
ความเชื่อมั่นว่าจะพบเรื่องที่มีนัยสำคัญทั้งหมดซึ่งอาจพบได้จากการตรวจสอบ ดังนั้นข้าพเจ้าจึงไม่ได้แสดง
ความเห็นต่อข้อมูลทางการเงินระหว่างกาลที่สอบทาน

ข้อสรุป

ข้าพเจ้าไม่พบสิ่งที่เป็นเหตุให้เชื่อว่าข้อมูลทางการเงินระหว่างกาลดังกล่าวไม่ได้จัดทำขึ้นตามมาตรฐานการบัญชี
ฉบับที่ 34 เรื่อง การรายงานทางการเงินระหว่างกาล ในสาระสำคัญจากการสอบทานของข้าพเจ้า



ณิรธา ไชยสุวรรณ

ผู้สอบบัญชีรับอนุญาตเลขทะเบียน 4812

บริษัท สำนักงาน อีวาย จำกัด

กรุงเทพฯ: 3 พฤศจิกายน 2565

บริษัท กรุงเทพประกันสุขภาพ จำกัด (มหาชน)

งบแสดงฐานะการเงิน

ณ วันที่ 30 กันยายน 2565

(หน่วย: บาท)

หมายเหตุ	30 กันยายน 2565 (ยังไม่ได้ตรวจสอบ แต่สอบทานแล้ว)	31 ธันวาคม 2564 (ตรวจสอบแล้ว)
สินทรัพย์		
เงินสดและรายการเทียบเท่าเงินสด	4 9,000,897	5,932,284
เบี้ยประกันภัยค้างรับ	10 11,495	14,665
รายได้จากการลงทุนค้างรับ	319,336	276,976
สินทรัพย์ทางการเงินตราสารหนี้	5 72,064,999	73,917,550
ส่วนปรับปรุงอาคารเช่าและอุปกรณ์	35	94
สินทรัพย์สิทธิการใช้	6.1 219,903	1,139,160
สินทรัพย์ไม่มีตัวตน	37	37
สินทรัพย์อื่น	63,855	88,266
รวมสินทรัพย์	81,680,557	81,369,032

หมายเหตุประกอบงบการเงินเป็นส่วนหนึ่งของงบการเงินนี้

กรรมการ

บริษัท กรุงเทพประกันสุขภาพ จำกัด (มหาชน)

งบแสดงฐานะการเงิน (ต่อ)

ณ วันที่ 30 กันยายน 2565

(หน่วย: บาท)

หมายเหตุ	30 กันยายน 2565 (ยังไม่ได้ตรวจสอบ แต่สอบทานแล้ว)	31 ธันวาคม 2564 (ตรวจสอบแล้ว)
หนี้สินและส่วนของผู้ถือหุ้น		
หนี้สิน		
หนี้สินจากสัญญาประกันภัย	8	1,441,138
ภาระผูกพันผลประโยชน์พนักงาน		164,798
หนี้สินตามสัญญาเช่า	6.2, 10	220,802
หนี้สินอื่น	10	807,394
รวมหนี้สิน		2,634,132
ส่วนของผู้ถือหุ้น		
ทุนเรือนหุ้น		
ทุนจดทะเบียน		
หุ้นสามัญ 25,000,000 หุ้น มูลค่าหุ้นละ 10 บาท		250,000,000
ทุนออกจำหน่ายและชำระเต็มมูลค่าแล้ว		
หุ้นสามัญ 25,000,000 หุ้น มูลค่าหุ้นละ 10 บาท		250,000,000
ขาดทุนสะสม		
จัดสรรแล้ว - สำรองทั่วไป		58,661
ยังไม่จัดสรร (ขาดทุนสะสม)		(171,012,236)
รวมส่วนของผู้ถือหุ้น		79,046,425
รวมหนี้สินและส่วนของผู้ถือหุ้น		81,680,557

หมายเหตุประกอบงบการเงินเป็นส่วนหนึ่งของงบการเงินนี้

กรรมการ

(ยังไม่ได้ตรวจสอบ แต่สอบทานแล้ว)

บริษัท กรุงเทพประกันสุขภาพ จำกัด (มหาชน)
งบกำไรขาดทุนเบ็ดเสร็จ
สำหรับงวดสามเดือนสิ้นสุดวันที่ 30 กันยายน 2565

(หน่วย: บาท)

หมายเหตุ	2565	2564
กำไรหรือขาดทุน:		
รายได้		
เบี้ยประกันภัยรับ	10 36,807	20,706
บวก: สำรองเบี้ยประกันภัยที่ยังไม่ถึงเป็นรายได้ลดลงจากงวดก่อน	501,924	480,370
เบี้ยประกันภัยที่ถือเป็นรายได้สุทธิจากการประกันภัยต่อ	538,731	501,076
รายได้ดอกเบี้ยจากการลงทุนสุทธิ	251,676	202,073
รายได้อื่น	9,337	-
รวมรายได้	799,744	703,149
ค่าใช้จ่าย		
ค่าสินไหมทดแทนและค่าใช้จ่ายในการจัดการสินไหม	32,115	32,100
ค่าใช้จ่ายในการรับประกันภัยอื่น	110	62
ค่าใช้จ่ายในการดำเนินงาน	10 636,492	601,109
ต้นทุนทางการเงิน	581	5,342
ผลขาดทุนด้านเครดิตที่คาดว่าจะเกิดขึ้น (โอนกลับ)	(189)	24,978
รวมค่าใช้จ่าย	669,109	663,591
กำไรสำหรับงวด	130,635	39,558
กำไรขาดทุนเบ็ดเสร็จอื่น		
รายการที่ไม่ถูกบันทึกในส่วนของกำไรหรือขาดทุนในภายหลัง:		
ผลขาดทุนจากการประมาณการตามหลักคณิตศาสตร์ประกันภัย	-	-
กำไรขาดทุนเบ็ดเสร็จอื่นสำหรับงวด	-	-
กำไรขาดทุนเบ็ดเสร็จรวมสำหรับงวด	130,635	39,558
กำไรต่อหุ้น	9	
กำไรต่อหุ้นขั้นพื้นฐาน		
กำไรสำหรับงวด	0.005	0.002

หมายเหตุประกอบงบการเงินเป็นส่วนหนึ่งของงบการเงินนี้

กรรมการ

(ยังไม่ได้ตรวจสอบ แต่สอบทานแล้ว)

บริษัท กรุงเทพประกันสุขภาพ จำกัด (มหาชน)
งบกำไรขาดทุนเบ็ดเสร็จ
สำหรับงวดเก้าเดือนสิ้นสุดวันที่ 30 กันยายน 2565

(หน่วย: บาท)

หมายเหตุ	2565	2564
กำไรหรือขาดทุน:		
รายได้		
เบี้ยประกันภัยรับ	10 2,184,284	2,013,023
หัก: สำรองเบี้ยประกันภัยที่ยังไม่ถือเป็นรายได้เพิ่มขึ้นจากงวดก่อน	(605,711)	(505,098)
เบี้ยประกันภัยที่ถือเป็นรายได้สุทธิจากการประกันภัยต่อ	1,578,573	1,507,925
รายได้ดอกเบี้ยจากการลงทุนสุทธิ	665,106	695,564
รายได้อื่น	15,363	-
รวมรายได้	2,259,042	2,203,489
ค่าใช้จ่าย		
ค่าสินไหมทดแทนและค่าใช้จ่ายในการจัดการสินไหม	108,641	90,643
ค่าใช้จ่ายในการรับประกันภัยอื่น	11,903	10,957
ค่าใช้จ่ายในการดำเนินงาน	10 1,964,234	2,113,038
ต้นทุนทางการเงิน	4,763	15,510
ผลขาดทุนด้านเครดิตที่คาดว่าจะเกิดขึ้น (โอนกลับ)	(44,896)	59,808
รวมค่าใช้จ่าย	2,044,645	2,289,956
กำไร (ขาดทุน) สำหรับงวด	214,397	(86,467)
กำไรขาดทุนเบ็ดเสร็จอื่น		
รายการที่จะไม่ถูกบันทึกในส่วนของกำไรหรือขาดทุนในภายหลัง		
ผลขาดทุนจากการประมาณการตามหลักคณิตศาสตร์ประกันภัย	(18,476)	-
กำไรขาดทุนเบ็ดเสร็จอื่นสำหรับงวด (ขาดทุน)	(18,476)	-
กำไรขาดทุนเบ็ดเสร็จรวมสำหรับงวด (ขาดทุน)	195,921	(86,467)
กำไรต่อหุ้น	9	
กำไร (ขาดทุน) ต่อหุ้นขั้นพื้นฐาน		
กำไร (ขาดทุน) สำหรับงวด	0.009	(0.003)

หมายเหตุประกอบงบการเงินเป็นส่วนหนึ่งของงบการเงินนี้

กรรมการ

(ยังไม่ได้ตรวจสอบ แต่สอบทานแล้ว)

บริษัท กรุงเทพประกันสุขภาพ จำกัด (มหาชน)
งบแสดงการเปลี่ยนแปลงส่วนของผู้ถือหุ้น
สำหรับงวดเก้าเดือนสิ้นสุดวันที่ 30 กันยายน 2565

(หน่วย: บาท)

	ทุนเรือนหุ้น ที่ออก และชำระแล้ว	กำไร(ขาดทุน)สะสม		รวม
		จัดสรรแล้ว - สำรองทั่วไป	ยังไม่จัดสรร (ขาดทุนสะสม)	
ยอดคงเหลือ ณ วันที่ 1 มกราคม 2564	250,000,000	58,661	(170,830,491)	79,228,170
ขาดทุนสำหรับงวด	-	-	(86,467)	(86,467)
ยอดคงเหลือ ณ วันที่ 30 กันยายน 2564	250,000,000	58,661	(170,916,958)	79,141,703
ยอดคงเหลือ ณ วันที่ 1 มกราคม 2565	250,000,000	58,661	(171,208,157)	78,850,504
กำไรสำหรับงวด	-	-	214,397	214,397
กำไรขาดทุนเบ็ดเสร็จอื่นสำหรับงวด	-	-	(18,476)	(18,476)
กำไรขาดทุนเบ็ดเสร็จรวม	-	-	195,921	195,921
ยอดคงเหลือ ณ วันที่ 30 กันยายน 2565	250,000,000	58,661	(171,012,236)	79,046,425

หมายเหตุประกอบงบการเงินเป็นส่วนหนึ่งของงบการเงินนี้

กรรมการ

(ยังไม่ได้ตรวจสอบ แต่สอบทานแล้ว)

บริษัท กรุงเทพประกันสุขภาพ จำกัด (มหาชน)

งบกระแสเงินสด

สำหรับงวดเก้าเดือนสิ้นสุดวันที่ 30 กันยายน 2565

	(หน่วย: บาท)	
	2565	2564
กระแสเงินสดจากกิจกรรมดำเนินงาน		
เบี้ยประกันภัยรับจากการรับประกันภัยโดยตรง	2,187,454	1,967,093
ดอกเบี้ยรับ	623,503	698,388
ค่าสินไหมทดแทนจากการรับประกันภัยโดยตรง	(700)	-
ค่าใช้จ่ายในการจัดการสินไหมทดแทนจากการรับประกันภัยโดยตรง	(96,322)	(96,300)
ค่าใช้จ่ายในการรับประกันภัยอื่น	(11,793)	(10,895)
ค่าใช้จ่ายในการดำเนินงาน	(1,410,936)	(2,035,456)
ค่าใช้จ่ายภาษีเงินได้	(6,235)	(6,984)
เงินสดรับ - สินทรัพย์ทางการเงินตราสารหนี้	42,500,000	42,154,022
เงินสดจ่าย - สินทรัพย์ทางการเงินตราสารหนี้	(40,603,950)	(43,500,000)
เงินสดสุทธิจาก (ใช้ไปใน) กิจกรรมดำเนินงาน	3,181,021	(830,132)
กระแสเงินสดจากกิจกรรมลงทุน		
จำหน่ายอุปกรณ์	15,421	182,998
กระแสเงินสดจากกิจกรรมลงทุน	15,421	182,998
กระแสเงินสดจากกิจกรรมจัดหาเงิน		
จ่ายชำระหนี้สินตามสัญญาเช่า	(128,469)	(335,304)
เงินสดสุทธิใช้ไปในกิจกรรมจัดหาเงิน	(128,469)	(335,304)
เงินสดและรายการเทียบเท่าเงินสดเพิ่มขึ้น (ลดลง) สุทธิ	3,067,973	(982,438)
ค่าเพื่อผลขาดทุนด้านเครดิตที่คาดว่าจะเกิดขึ้นลดลง	640	1,457
เงินสดและรายการเทียบเท่าเงินสด ณ วันต้นงวด	5,932,284	7,820,249
เงินสดและรายการเทียบเท่าเงินสด ณ วันสิ้นงวด	9,000,897	6,839,268

หมายเหตุประกอบงบการเงินเป็นส่วนหนึ่งของงบการเงินนี้

กรรมการ

บริษัท กรุงเทพประกันสุขภาพ จำกัด (มหาชน)

หมายเหตุประกอบงบการเงินระหว่างกาล

สำหรับงวดสามเดือนและเก้าเดือนสิ้นสุดวันที่ 30 กันยายน 2565

1. ข้อมูลทั่วไป

1.1 ข้อมูลบริษัทฯ

บริษัท กรุงเทพประกันสุขภาพ จำกัด (มหาชน) (“บริษัทฯ”) เป็นบริษัทมหาชนซึ่งจัดตั้งและมีภูมิลำเนาในประเทศไทย โดยมีบริษัท กรุงเทพดุสิตเวชการ จำกัด (มหาชน) ซึ่งเป็นบริษัทที่จดทะเบียนในตลาดหลักทรัพย์แห่งประเทศไทยเป็นผู้ถือหุ้นใหญ่ (“บริษัทใหญ่”) ธุรกิจหลักของบริษัทฯคือประกอบธุรกิจประกันอุบัติเหตุและสุขภาพ ที่อยู่ตามที่จดทะเบียนตั้งอยู่ ณ เลขที่ 2 ซอยศูนย์วิจัย 7 ถนนเพชรบุรีตัดใหม่ แขวงบางกะปิ เขตห้วยขวาง กรุงเทพมหานคร

1.2 ข้อสมมติฐานทางการบัญชี

บริษัทฯมีผลขาดทุนจากการดำเนินงานติดต่อกันอย่างต่อเนื่อง ส่งผลให้ ณ วันที่ 30 กันยายน 2565 บริษัทฯมีขาดทุนสะสมคิดเป็นจำนวน 171.0 ล้านบาท (31 ธันวาคม 2564: 171.2 ล้านบาท) อย่างไรก็ตาม อัตราส่วนความเพียงพอของเงินกองทุนยังคงสูงกว่าอัตราขั้นต่ำที่กำหนดโดยคณะกรรมการกำกับและส่งเสริมการประกอบธุรกิจประกันภัย (“คปภ.”)

ปัจจุบันบริษัทใหญ่ได้ให้คำมั่นเป็นหนังสือที่จะให้การสนับสนุนทางการเงินอย่างต่อเนื่องแก่บริษัทฯ เพื่อให้บริษัทฯสามารถดำเนินงานอย่างต่อเนื่อง จากเหตุผลดังกล่าววงการเงินนี้จึงยังคงจัดทำขึ้นภายใต้ข้อสมมติการดำเนินงานอย่างต่อเนื่องของกิจการ

2. เกณฑ์ในการจัดทำข้อมูลทางการเงิน

2.1 เกณฑ์ในการจัดทำข้อมูลทางการเงินระหว่างกาล

ข้อมูลทางการเงินระหว่างกาลนี้จัดทำขึ้นตามมาตรฐานการบัญชีฉบับที่ 34 เรื่อง การรายงานทางการเงินระหว่างกาล โดยบริษัทฯเลือกนำเสนองบการเงินระหว่างกาลแบบย่อ อย่างไรก็ตาม บริษัทฯได้แสดงรายการในงบแสดงฐานะการเงิน งบกำไรขาดทุนเบ็ดเสร็จ งบแสดงการเปลี่ยนแปลงส่วนของผู้ถือหุ้นและงบกระแสเงินสดในรูปแบบเช่นเดียวกับงบการเงินประจำปี และเป็นไปตามรูปแบบงบการเงินที่กำหนดในประกาศคณะกรรมการกำกับและส่งเสริมการประกอบธุรกิจประกันภัย (“คปภ.”) เรื่อง หลักเกณฑ์ วิธีการเงื่อนไขและระยะเวลาในการจัดทำและยื่นงบการเงินและรายงานเกี่ยวกับผลการดำเนินงานของบริษัทประกันวินาศภัย (ฉบับที่ 2) พ.ศ. 2562 ลงวันที่ 4 เมษายน 2562



(ยังไม่ได้ตรวจสอบ แต่สอบทานแล้ว)

ข้อมูลทางการเงินระหว่างกาลนี้จัดทำขึ้นเพื่อให้ข้อมูลเพิ่มเติมจากงบการเงินประจำปีที่น่าเสนอครั้งล่าสุด ดังนั้น ข้อมูลทางการเงินระหว่างกาลจึงเน้นการให้ข้อมูลเกี่ยวกับกิจกรรม เหตุการณ์ และสถานการณ์ใหม่ๆ เพื่อไม่ให้ข้อมูลที่นำเสนอซ้ำซ้อนกับข้อมูลที่ได้รายงานไปแล้ว ผู้ใช้งบการเงินควรใช้ข้อมูลทางการเงินระหว่างกาลนี้ควบคู่ไปกับงบการเงินประจำปีล่าสุด

2.2 สรุปนโยบายการบัญชีที่สำคัญ

ข้อมูลทางการเงินระหว่างกาลนี้จัดทำขึ้น โดยใช้นโยบายการบัญชีและวิธีการคำนวณเช่นเดียวกับที่ใช้ในงบการเงินสำหรับปีสิ้นสุดวันที่ 31 ธันวาคม 2564

มาตรฐานการรายงานทางการเงินที่มีการปรับปรุงซึ่งมีผลบังคับใช้สำหรับงบการเงินที่มีรอบระยะเวลาบัญชีที่เริ่มในหรือหลังวันที่ 1 มกราคม 2565 ไม่มีผลกระทบอย่างเป็นสาระสำคัญต่องบการเงินของบริษัทฯ

3. การจัดประเภทสินทรัพย์ทางการเงินและหนี้สินทางการเงิน

ณ วันที่ 30 กันยายน 2565 และ 31 ธันวาคม 2564 ยอดคงเหลือของสินทรัพย์และหนี้สินทางการเงินจัดประเภทได้ดังนี้

(หน่วย: บาท)

เครื่องมือทางการเงินที่วัดมูลค่า
ด้วยราคาทุนตัดจำหน่าย

	30 กันยายน 2565	31 ธันวาคม 2564
สินทรัพย์ทางการเงิน		
เงินสดและรายการเทียบเท่าเงินสด	9,000,897	5,932,284
รายได้จากการลงทุนค้างรับ	319,336	276,976
สินทรัพย์ทางการเงินตราสารหนี้	72,064,999	73,917,550
หนี้สินทางการเงิน		
หนี้สินตามสัญญาเช่า	220,802	1,127,741

4. เงินสดและรายการเทียบเท่าเงินสด

(หน่วย: บาท)

	30 กันยายน 2565	31 ธันวาคม 2564
เงินสด	3,196	3,110
เงินฝากธนาคารประเภทไม่กำหนดระยะเวลาจ่ายคืน	8,998,330	5,930,443
รวม	9,001,526	5,933,553
หัก: ค่าเผื่อขาดทุนด้านเครดิตที่คาดว่าจะเกิดขึ้น	(629)	(1,269)
เงินสดและรายการเทียบเท่าเงินสด - สุทธิ	9,000,897	5,932,284

กรรมการ

(ยังไม่ได้ตรวจสอบ แต่สอบทานแล้ว)

5. สินทรัพย์ทางการเงินตราสารหนี้

5.1 จำแนกตามการจัดประเภทสินทรัพย์ทางการเงิน

(หน่วย: บาท)

	30 กันยายน 2565	31 ธันวาคม 2564
	ราคาทุน	ราคาทุน
ตราสารหนี้ที่วัดมูลค่าด้วยราคาทุนตัดจำหน่าย		
หลักทรัพย์รัฐวิสาหกิจ	6,000,000	-
ตราสารหนี้ภาคเอกชน	37,000,000	45,000,000
เงินฝากสถาบันการเงินที่ครบกำหนดเกินกว่า 3 เดือน	29,103,950	29,000,000
รวม	72,103,950	74,000,000
หัก: ค่าเพื่อผลขาดทุนด้านเครดิตที่คาดว่าจะเกิดขึ้น	(38,951)	(82,450)
สินทรัพย์ทางการเงินตราสารหนี้ - สุทธิ	72,064,999	73,917,550

5.2 จำแนกตามการวิเคราะห์ระดับชั้นความเสี่ยงด้านเครดิต

(หน่วย: บาท)

	30 กันยายน 2565		
	มูลค่าตามบัญชี ขั้นต้น	ค่าเพื่อผลขาดทุน ที่คาดว่าจะเกิดขึ้น	มูลค่าตามบัญชี
ตราสารหนี้ที่วัดมูลค่าด้วยราคาทุนตัดจำหน่าย			
ชั้นที่ 1 - ตราสารหนี้ที่ไม่มีการเพิ่มขึ้นอย่างมี นัยสำคัญของความเสี่ยงด้านเครดิต	72,103,950	(38,951)	72,064,999
รวม	72,103,950	(38,951)	72,064,999

(หน่วย: บาท)

	31 ธันวาคม 2564		
	มูลค่าตามบัญชี ขั้นต้น	ค่าเพื่อผลขาดทุน ที่คาดว่าจะเกิดขึ้น	มูลค่าตามบัญชี
ตราสารหนี้ที่วัดมูลค่าด้วยราคาทุนตัดจำหน่าย			
ชั้นที่ 1 - ตราสารหนี้ที่ไม่มีการเพิ่มขึ้นอย่างมี นัยสำคัญของความเสี่ยงด้านเครดิต	74,000,000	(82,450)	73,917,550
รวม	74,000,000	(82,450)	73,917,550



กรรมการ

5.3 สินทรัพย์ทางการเงินที่มีข้อจำกัดและติดภาระผูกพัน

ณ วันที่ 30 กันยายน 2565 และ 31 ธันวาคม 2564 บริษัทฯ ได้วางทรัพย์สินเพื่อเป็นหลักทรัพย์ประกันและจัดสรรไว้เป็นเงินสำรองประกันภัยไว้กับนายทะเบียนตามพระราชบัญญัติประกันวินาศภัย ซึ่งเกี่ยวเนื่องกับการปฏิบัติบางประการตามปกติธุรกิจของบริษัทฯ ดังนี้

(หน่วย: ล้านบาท)

	30 กันยายน 2565		31 ธันวาคม 2564	
	ราคาทุน ตัดจำหน่าย	มูลค่ายุติธรรม	ราคาทุน ตัดจำหน่าย	มูลค่ายุติธรรม
หลักทรัพย์ประกัน				
เงินฝากสถาบันการเงิน	3.5	3.5	3.5	3.5
ทรัพย์สินที่จัดสรรเป็นเงินสำรอง				
เงินฝากสถาบันการเงิน	2.5	2.5	2.5	2.5
รวม	6.0	6.0	6.0	6.0

6. สัญญาเช่า


บริษัทฯ ได้เข้าทำสัญญาเช่าที่เกี่ยวข้องกับการเช่าพื้นที่ในอาคาร อายุของสัญญา มีระยะเวลา 3 ปี

6.1 สินทรัพย์สิทธิการใช้

รายการเคลื่อนไหวของสินทรัพย์สิทธิการใช้สำหรับงวดเก้าเดือนสิ้นสุดวันที่ 30 กันยายน 2565 แสดงได้ดังนี้

(หน่วย: บาท)

	อาคารเช่า
มูลค่าตามบัญชี ณ วันที่ 1 มกราคม 2565	1,139,160
เพิ่มระหว่างงวด	273,317
ปรับปรุงระหว่างงวด	(1,068,856)
ค่าเสื่อมราคาสำหรับงวด	(123,718)
มูลค่าสุทธิตามบัญชี ณ วันที่ 30 กันยายน 2565	219,903



กรรมการ

6.2 หนี้สินตามสัญญาเช่า


รายการเคลื่อนไหวของหนี้สินตามสัญญาเช่าสำหรับงวดเก้าเดือนสิ้นสุดวันที่ 30 กันยายน 2565 แสดงได้ดังนี้

	(หน่วย: บาท)
	อาคารเช่า
หนี้สินตามสัญญาเช่า ณ วันที่ 1 มกราคม 2565	1,127,741
เพิ่มระหว่างงวด	273,317
ต้นทุนทางการเงินระหว่างงวด	4,763
ปรับปรุงระหว่างงวด	(1,056,550)
ชำระหนี้สินตามสัญญาเช่าระหว่างงวด	(128,469)
หนี้สินตามสัญญาเช่า ณ วันที่ 30 กันยายน 2565	220,802

7. ภาษีเงินได้และสินทรัพย์ภาษีเงินได้รอการตัดบัญชี

รายการกระทบยอดจำนวนเงินระหว่างค่าใช้จ่ายภาษีเงินได้กับผลคูณกำไร (ขาดทุน) ทางบัญชีกับอัตราภาษีเงินได้ที่ใช้สำหรับงวดสามเดือนและเก้าเดือนสิ้นสุดวันที่ 30 กันยายน 2565 และ 2564 มีดังนี้

	(หน่วย: บาท)			
	สำหรับงวดสามเดือนสิ้นสุด วันที่ 30 กันยายน		สำหรับงวดเก้าเดือนสิ้นสุด วันที่ 30 กันยายน	
	2565	2564	2565	2564
กำไร (ขาดทุน) ทางบัญชีก่อนค่าใช้จ่ายภาษีเงินได้	130,635	39,558	214,397	(86,467)
อัตราภาษีเงินได้นิติบุคคล	20%	20%	20%	20%
จำนวนภาษีตามอัตราภาษีเงินได้นิติบุคคล	26,127	7,912	42,879	(17,293)
ผลกระทบทางภาษีจาก:				
- ขาดทุนทางภาษีที่เกิดขึ้น (ใช้ไป) ในระหว่างงวด	73,457	83,411	(158,871)	(100,040)
- ค่าใช้จ่ายที่เป็นผลแตกต่างชั่วคราวที่ไม่ถือเป็นค่าใช้จ่ายทางภาษีและไม่ได้บันทึกเป็นสินทรัพย์ภาษีเงินได้รอการตัดบัญชี	(99,584)	(90,871)	108,496	120,984
- ค่าใช้จ่ายที่ไม่ถือเป็นค่าใช้จ่ายทางภาษี	-	-	7,496	-
- ค่าใช้จ่ายที่มีสิทธิหักได้เพิ่มขึ้น	-	(452)	-	(3,651)
ค่าใช้จ่ายภาษีเงินได้ที่แสดงอยู่ในส่วนของกำไรหรือขาดทุน	-	-	-	-



กรรมการ

(ยังไม่ได้ตรวจสอบ แต่สอบทานแล้ว)

ณ วันที่ 30 กันยายน 2565 บริษัทฯ มีรายการผลขาดทุนทางภาษีที่ยังไม่ได้ใช้จำนวน 51 ล้านบาท (31 ธันวาคม 2564: 87 ล้านบาท) ที่บริษัทฯ ไม่ได้บันทึกสินทรัพย์ภาษีเงินได้รอการตัดบัญชี เนื่องจากบริษัทฯ พิจารณาแล้วเห็นว่าบริษัทฯ อาจไม่มีกำไรทางภาษีในอนาคตเพียงพอที่จะนำขาดทุนทางภาษีที่ยังไม่ได้ใช้ข้างต้นมาใช้ประโยชน์ได้ ซึ่งขาดทุนทางภาษีสะสมดังกล่าวจะทยอยสิ้นสุดระยะเวลาการให้ประโยชน์ภายในปี 2569

8. หนี้สินจากสัญญาประกันภัย

(หน่วย: บาท)

	30 กันยายน 2565		
	หนี้สินตามสัญญาประกันภัย	หนี้สินส่วนที่เอาประกันภัยต่อ	สุทธิ
สำรองค่าสินไหมทดแทน			
- ค่าสินไหมทดแทนที่เกิดขึ้นแต่ยังไม่ได้รับรายงาน	17,603	-	17,603
สำรองเบี้ยประกันภัย			
- สำรองเบี้ยประกันภัยที่ยังไม่ถึงเป็นรายได้	1,423,535	-	1,423,535
รวม	1,441,138	-	1,441,138

(หน่วย: บาท)

	31 ธันวาคม 2564		
	หนี้สินตามสัญญาประกันภัย	หนี้สินส่วนที่เอาประกันภัยต่อ	สุทธิ
สำรองค่าสินไหมทดแทน			
- ค่าสินไหมทดแทนที่เกิดขึ้นแต่ยังไม่ได้รับรายงาน	5,984	-	5,984
สำรองเบี้ยประกันภัย			
- สำรองเบี้ยประกันภัยที่ยังไม่ถึงเป็นรายได้	817,824	-	817,824
รวม	823,808	-	823,808



กรรมการ

8.1 ค่ารองค่าสินไหมทดแทน

	(หน่วย: บาท)	
	สำหรับงวดเก้าเดือน สิ้นสุดวันที่	สำหรับปี สิ้นสุดวันที่
	30 กันยายน 2565	31 ธันวาคม 2564
ยอดคงเหลือต้นงวด	5,984	11,638
ค่าสินไหมทดแทนที่เกิดขึ้นระหว่างงวด/ปี	97,022	131,743
การเปลี่ยนแปลงข้อสมมติในการคำนวณสำรอง	11,619	(5,654)
ค่าสินไหมทดแทนจ่ายระหว่างงวด/ปี	(97,022)	(131,743)
ยอดคงเหลือปลายงวด	17,603	5,984

8.2 สำรองเบี้ยประกันภัยที่ยังไม่ถือเป็นรายได้

	(หน่วย: บาท)	
	สำหรับงวดเก้าเดือน สิ้นสุดวันที่	สำหรับปี สิ้นสุดวันที่
	30 กันยายน 2565	31 ธันวาคม 2564
ยอดคงเหลือต้นงวด	817,824	828,907
เบี้ยประกันภัยรับสำหรับงวด	2,184,284	2,006,871
เบี้ยประกันภัยที่ถือเป็นรายได้ในงวดนี้	(1,578,573)	(2,017,954)
ยอดคงเหลือปลายงวด	1,423,535	817,824

9. กำไรต่อหุ้น

กำไร (ขาดทุน) ต่อหุ้นขั้นพื้นฐานคำนวณโดยหารกำไร (ขาดทุน) สำหรับงวด (ไม่รวมกำไรขาดทุนเบ็ดเสร็จอื่น) ด้วยจำนวนถัวเฉลี่ยถ่วงน้ำหนักของหุ้นสามัญที่ออกอยู่ในระหว่างงวด

10. รายการธุรกิจกับกิจการที่เกี่ยวข้องกัน

ลักษณะความสัมพันธ์ระหว่างบริษัทฯ กับกิจการที่เกี่ยวข้องกันสามารถสรุปได้ดังนี้

รายชื่อกิจการที่เกี่ยวข้องกัน	ประเภทกิจการ	ความสัมพันธ์กับบริษัทฯ
บริษัท กรุงเทพอุตสาหกรรม จำกัด (มหาชน)	โรงพยาบาล	บริษัทใหญ่
บริษัท กรีนไลน์ ซินเนอรัจี้ จำกัด	บริการด้านเทคโนโลยี และสารสนเทศ	บริษัทย่อยของผู้ถือหุ้นรายใหญ่ของบริษัทฯ



10.1 รายการระหว่างกัน

ในระหว่างงวด บริษัทฯมีรายการธุรกิจที่สำคัญกับบุคคลหรือกิจการที่เกี่ยวข้องกัน รายการธุรกิจดังกล่าวเป็นไปตามเงื่อนไขทางการค้าและเกณฑ์ตามที่ตกลงกันระหว่างบริษัทฯและบุคคลหรือกิจการที่เกี่ยวข้องกันเหล่านั้น ซึ่งเป็นไปตามปกติธุรกิจโดยสามารถสรุปได้ดังนี้

(หน่วย: พันบาท)

	สำหรับงวดสามเดือน สิ้นสุดวันที่ 30 กันยายน		นโยบายการกำหนดราคา
	2565	2564	
รายการธุรกิจกับบริษัทใหญ่			
เบี้ยประกันภัยรับ	36.81	20.7	เป็นปกติทางการค้าของการรับประกันภัย
ค่าบริการจ่าย	3.27	15.85	อัตราตามที่ระบุในสัญญา
ค่าใช้จ่ายที่ปรึกษาและบริหารงาน	5.76	5.02	อัตราร้อยละของรายได้สุทธิหรืออัตราตามที่ระบุในสัญญา
ต้นทุนทางการเงิน	0.58	5.34	อัตราดอกเบี้ยตามนัยของสัญญาเช่า
รายการธุรกิจกับกิจการที่เกี่ยวข้องกัน			
ค่าใช้จ่ายที่ปรึกษาและบริหารงาน	9.94	9.59	อัตราตามที่ระบุในสัญญา

(หน่วย: พันบาท)

	สำหรับงวดเก้าเดือน สิ้นสุดวันที่ 30 กันยายน		นโยบายการกำหนดราคา
	2565	2564	
รายการธุรกิจกับบริษัทใหญ่			
เบี้ยประกันภัยรับ	2,184.28	2,013.02	เป็นปกติทางการค้าของการรับประกันภัย
ค่าบริการจ่าย	18.21	47.54	อัตราตามที่ระบุในสัญญา
ค่าใช้จ่ายที่ปรึกษาและบริหารงาน	16.89	15.08	อัตราร้อยละของรายได้สุทธิหรืออัตราตามที่ระบุในสัญญา
ค่าสินไหมทดแทน	0.70	-	เป็นไปตามเงื่อนไขกรมธรรม์
ต้นทุนทางการเงิน	4.76	15.51	อัตราดอกเบี้ยตามนัยของสัญญาเช่า
รายการธุรกิจกับกิจการที่เกี่ยวข้องกัน			
ค่าใช้จ่ายที่ปรึกษาและบริหารงาน	29.83	28.86	อัตราตามที่ระบุในสัญญา



กรรมการ

10.2 ยอดคงค้างระหว่างกัน

ยอดคงค้างระหว่างบริษัทฯ และบุคคลหรือกิจการที่เกี่ยวข้องกัน ณ วันที่ 30 กันยายน 2565 และ 31 ธันวาคม 2564 มีรายละเอียดดังนี้

	(หน่วย: พันบาท)	
	30 กันยายน 2565	31 ธันวาคม 2564
รายการธุรกิจกับบริษัทใหญ่		
เบียดเบียนกันภัยค้างรับ	11.50	14.67
ค่าใช้จ่ายค้างจ่าย	1.95	1.84
หนี้สินตามสัญญาเช่า	220.80	1,127.74
รายการธุรกิจกับกิจการที่เกี่ยวข้องกัน		
ค่าใช้จ่ายค้างจ่าย	-	3.07

10.3 ค่าตอบแทนกรรมการและผู้บริหารสำคัญ

ในระหว่างงวดสามเดือนและเก้าเดือนสิ้นสุดวันที่ 30 กันยายน 2565 และ 2564 บริษัทฯ มีค่าใช้จ่ายผลประโยชน์พนักงาน ที่ให้แก่กรรมการและผู้บริหาร ดังต่อไปนี้

	(หน่วย: พันบาท)			
	สำหรับงวดสามเดือน		สำหรับงวดเก้าเดือน	
	สิ้นสุดวันที่ 30 กันยายน		สิ้นสุดวันที่ 30 กันยายน	
	2565	2564	2565	2564
ผลประโยชน์ระยะสั้น	22.50	65.00	87.50	97.50
รวม	22.50	65.00	87.50	97.50

สัญญาบริการ

บริษัทฯ ได้ทำสัญญาบริการงานสารสนเทศกับบริษัทที่เกี่ยวข้องกันแห่งหนึ่ง โดยบริษัทฯ ต้องชำระค่าบริการเป็นรายเดือนตามอัตราที่ระบุในสัญญา

สัญญาเช่าอาคาร

บริษัทฯ ได้ทำสัญญาเช่าพื้นที่กับบริษัทใหญ่เป็นระยะเวลาการเช่า 3 ปี ตั้งแต่วันที่ 1 มีนาคม 2565 สิ้นสุดลงวันที่ 28 กุมภาพันธ์ 2568 โดยบริษัทฯ ต้องชำระค่าเช่าเป็นรายเดือนตามอัตราที่ระบุในสัญญา



11. ภาระผูกพัน

11.1 ภาระผูกพันเกี่ยวกับสัญญาบริการ

ณ วันที่ 30 กันยายน 2565 บริษัทฯ มีจำนวนเงินขั้นต่ำที่ต้องจ่ายในอนาคตทั้งสิ้นภายใต้สัญญาบริการที่เกี่ยวข้องดังนี้

(หน่วย: ล้านบาท)

30 กันยายน 2565

จ่ายชำระภายใน	
ภายใน 1 ปี	0.07
1 - 3 ปี	0.02

11.2 ภาระผูกพันเกี่ยวกับสัญญาให้บริการระยะยาว

บริษัทฯ ทำสัญญารับบริการด้านการดำเนินการจัดการค่าสินไหมทดแทนสำหรับการประกันสุขภาพและการประกันภัยอุบัติเหตุกับบริษัทแห่งหนึ่ง โดยสัญญามีผลตั้งแต่วันที่ 1 พฤศจิกายน 2557 เป็นต้นไปจนกว่าจะมีการบอกเลิกโดยคู่สัญญาฝ่ายหนึ่งฝ่ายใด บริษัทฯ ตกลงชำระค่าบริการเป็นรายปีและรายเดือนตามที่ระบุในสัญญา

12. เครื่องมือทางการเงิน

12.1 มูลค่ายุติธรรมของเครื่องมือทางการเงิน

เนื่องจากเครื่องมือทางการเงินส่วนใหญ่ของบริษัทฯ ประกอบด้วย เงินสดและรายการเทียบเท่าเงินสด เงินฝากสถาบันการเงิน รายได้จากการลงทุนค้างรับ และหนี้สินตามสัญญาเช่า เป็นต้น ซึ่งจัดอยู่ในประเภทระยะสั้นและหรือมีอัตราดอกเบี้ยใกล้เคียงกับอัตราดอกเบี้ยในตลาด บริษัทฯ จึงประมาณมูลค่ายุติธรรมของเครื่องมือทางการเงินดังกล่าวใกล้เคียงกับมูลค่าตามบัญชีที่แสดงในงบแสดงฐานะการเงิน ทั้งนี้ ไม่รวมถึงสินทรัพย์ทางการเงินตราสารหนี้ที่วัดมูลค่าด้วยราคาทุนตัดจำหน่ายที่มูลค่ายุติธรรมแตกต่างจากมูลค่าตามบัญชี โดยแสดงเปรียบเทียบได้ดังนี้

(หน่วย: พันบาท)

30 กันยายน 2565		31 ธันวาคม 2564	
มูลค่าตามบัญชี	มูลค่ายุติธรรม	มูลค่าตามบัญชี	มูลค่ายุติธรรม
สินทรัพย์ทางการเงินตราสารหนี้ที่วัดมูลค่าด้วยราคาทุนตัดจำหน่าย			
หลักทรัพย์รัฐวิสาหกิจ	6,000	5,908	-
ตราสารหนี้ภาคเอกชน	36,980	36,808	44,940
เงินฝากสถาบันการเงินที่ครบกำหนดเกินกว่า 3 เดือน	29,085	29,104	28,978
	72,065	71,820	73,918
			74,150



กรรมการ

13. การอนุมัติข้อมูลทางการเงินระหว่างกาล

ข้อมูลทางการเงินระหว่างกาลนี้ได้รับอนุมัติให้ออกโดยกรรมการผู้มีอำนาจของบริษัทฯเมื่อวันที่ 3 พฤศจิกายน 2565



กรรมการ