

บริษัท กรุงเทพประกันสุขภาพ จำกัด (มหาชน)
รายงานการสอบทาน และข้อมูลทางการเงินระหว่างกาล
30 มิถุนายน 2565

รายงานการสอบทานข้อมูลทางการเงินระหว่างกาลโดยผู้สอบบัญชีรับอนุญาต
เสนอต่อผู้ถือหุ้นของบริษัท กรุงเทพประกันสุขภาพ จำกัด (มหาชน)

ข้าพเจ้าได้สอบทานงบแสดงฐานะการเงิน ณ วันที่ 30 มิถุนายน 2565 งบกำไรขาดทุนเบ็ดเสร็จสำหรับงวด สามเดือนและหกเดือนสิ้นสุดวันเดียวกัน และงบแสดงการเปลี่ยนแปลงส่วนของผู้ถือหุ้นและงบกระแสเงินสด สำหรับงวดหกเดือนสิ้นสุดวันเดียวกัน และหมายเหตุประกอบงบการเงินระหว่างกาลแบบย่อของ บริษัท กรุงเทพประกันสุขภาพ จำกัด (มหาชน) (รวมเรียกว่า “ข้อมูลทางการเงินระหว่างกาล”) ซึ่งผู้บริหารของ กิจการเป็นผู้รับผิดชอบในการจัดทำและนำเสนอข้อมูลทางการเงินระหว่างกาลเหล่านี้ตามมาตรฐานการบัญชี ฉบับที่ 34 เรื่อง การรายงานทางการเงินระหว่างกาล ส่วนข้าพเจ้าเป็นผู้รับผิดชอบในการให้ข้อสรุปเกี่ยวกับข้อมูล ทางการเงินระหว่างกาลดังกล่าวจากผลการสอบทานของข้าพเจ้า

ขอบเขตการสอบทาน

ข้าพเจ้าได้ปฏิบัติตามสอบทานตามมาตรฐานงานสอบทาน รหัส 2410 เรื่อง การสอบทานข้อมูลทางการเงิน ระหว่างกาลโดยผู้สอบบัญชีรับอนุญาตของกิจการ การสอบทานดังกล่าวประกอบด้วย การใช้วิธีการสอบถาม บุคลากรซึ่งส่วนใหญ่เป็นผู้รับผิดชอบด้านการเงินและบัญชี และการวิเคราะห์เปรียบเทียบและวิธีการสอบทานอื่น การสอบทานนี้มีขอบเขตจำกัดว่าการตรวจสอบตามมาตรฐานการสอบบัญชีทำให้ข้าพเจ้าไม่สามารถได้ ความเชื่อมั่นว่าจะพบเรื่องที่มีนัยสำคัญทั้งหมดซึ่งอาจพบได้จากการตรวจสอบ ดังนั้นข้าพเจ้าจึงไม่ได้แสดง ความเห็นต่อข้อมูลทางการเงินระหว่างกาลที่สอบทาน

ข้อสรุป

ข้าพเจ้าไม่พบสิ่งที่เป็นเหตุให้เชื่อว่าข้อมูลทางการเงินระหว่างกาลดังกล่าวไม่ได้จัดทำขึ้นตามมาตรฐานการบัญชี ฉบับที่ 34 เรื่อง การรายงานทางการเงินระหว่างกาล ในสาระสำคัญจากการสอบทานของข้าพเจ้า



ณริศรา ไชยสุวรรณ

ผู้สอบบัญชีรับอนุญาตเลขทะเบียน 4812

บริษัท สำนักงาน อีวาย จำกัด

กรุงเทพฯ: 4 สิงหาคม 2565

บริษัท กรุงเทพประกันสุขภาพ จำกัด (มหาชน)

งบแสดงฐานะการเงิน

ณ วันที่ 30 มิถุนายน 2565

(หน่วย: บาท)

	หมายเหตุ	30 มิถุนายน 2565 (ยังไม่ได้ตรวจสอบ แต่สอบทานแล้ว)	31 ธันวาคม 2564 (ตรวจสอบแล้ว)
สินทรัพย์			
เงินสดและรายการเทียบเท่าเงินสด	4	5,357,163	5,932,284
เบี้ยประกันภัยค้างรับ	10	-	14,665
รายได้จากการลงทุนค้างรับ		238,090	276,976
สินทรัพย์ทางการเงินตราสารหนี้	5	76,064,528	73,917,550
ส่วนปรับปรุงอาคารเช่าและอุปกรณ์		44	94
สินทรัพย์สิทธิการใช้	6.1	242,866	1,139,160
สินทรัพย์ไม่มีตัวตน		37	37
สินทรัพย์อื่น		49,248	88,266
รวมสินทรัพย์		81,951,976	81,369,032

หมายเหตุประกอบงบการเงินเป็นส่วนหนึ่งของงบการเงินนี้



กรรมการ

บริษัท กรุงเทพประกันสุขภาพ จำกัด (มหาชน)

งบแสดงฐานะการเงิน (ต่อ)

ณ วันที่ 30 มิถุนายน 2565

(หน่วย: บาท)

หมายเหตุ	30 มิถุนายน 2565 (ยังไม่ได้ตรวจสอบ แต่สอบทานแล้ว)	31 ธันวาคม 2564 (ตรวจสอบแล้ว)
หนี้สินและส่วนของผู้ถือหุ้น		
หนี้สิน		
หนี้สินจากสัญญาประกันภัย	8 1,943,062	823,808
ภาระผูกพันผลประโยชน์พนักงาน	153,604	112,739
หนี้สินตามสัญญาเช่า	6.2, 10 243,346	1,127,741
หนี้สินอื่น	10 696,174	454,240
รวมหนี้สิน	3,036,186	2,518,528
ส่วนของผู้ถือหุ้น		
ทุนเรือนหุ้น		
ทุนจดทะเบียน		
หุ้นสามัญ 25,000,000 หุ้น มูลค่าหุ้นละ 10 บาท	250,000,000	250,000,000
ทุนออกจำหน่ายและชำระเต็มมูลค่าแล้ว		
หุ้นสามัญ 25,000,000 หุ้น มูลค่าหุ้นละ 10 บาท	250,000,000	250,000,000
ขาดทุนสะสม		
จัดสรรแล้ว - สำรองทั่วไป	58,661	58,661
ยังไม่จัดสรร (ขาดทุนสะสม)	(171,142,871)	(171,208,157)
รวมส่วนของผู้ถือหุ้น	78,915,790	78,850,504
รวมหนี้สินและส่วนของผู้ถือหุ้น	81,951,976	81,369,032

หมายเหตุประกอบงบการเงินเป็นส่วนหนึ่งของงบการเงินนี้

กรรมการ

(ยังไม่ได้ตรวจสอบ แต่สอบทานแล้ว)

บริษัท กรุงเทพประกันสุขภาพ จำกัด (มหาชน)

งบกำไรขาดทุนเบ็ดเสร็จ

สำหรับงวดสามเดือนสิ้นสุดวันที่ 30 มิถุนายน 2565

(หน่วย: บาท)

หมายเหตุ	2565	2564
กำไรหรือขาดทุน:		
รายได้		
เบี้ยประกันภัยรับ	10	
หัก: สำรองเบี้ยประกันภัยที่ยังไม่ถึงเป็นรายได้เพิ่มขึ้นจากงวดก่อน		
เบี้ยประกันภัยที่ถือเป็นรายได้สุทธิจากการประกันภัยต่อ		
รายได้ดอกเบี้ยจากการลงทุนสุทธิ		
รวมรายได้		
ค่าใช้จ่าย		
ค่าสินไหมทดแทนและค่าใช้จ่ายในการจัดการสินไหม		
ค่าใช้จ่ายในการรับประกันภัยอื่น		
ค่าใช้จ่ายในการดำเนินงาน	10	
ต้นทุนทางการเงิน		
โอนกลับผลขาดทุนด้านเครดิตที่คาดว่าจะเกิดขึ้น		
รวมค่าใช้จ่าย		
กำไร (ขาดทุน) สำหรับงวด		
กำไรขาดทุนเบ็ดเสร็จอื่น		
รายการที่ไม่ถูกบันทึกในส่วนของกำไรหรือขาดทุนในภายหลัง:		
ผลขาดทุนจากการประมาณการตามหลักคณิตศาสตร์ประกันภัย		
กำไรขาดทุนเบ็ดเสร็จอื่นสำหรับงวด		
กำไรขาดทุนเบ็ดเสร็จรวมสำหรับงวด (ขาดทุน)		
กำไรต่อหุ้น	9	
กำไร (ขาดทุน) ต่อหุ้นขั้นพื้นฐาน		
กำไร (ขาดทุน) สำหรับงวด		

หมายเหตุประกอบงบการเงินเป็นส่วนหนึ่งของงบการเงินนี้

กรรมการ

(ยังไม่ได้ตรวจสอบ แต่สอบทานแล้ว)

บริษัท กรุงเทพประกันสุขภาพ จำกัด (มหาชน)
งบกำไรขาดทุนเบ็ดเสร็จ
สำหรับงวดหกเดือนสิ้นสุดวันที่ 30 มิถุนายน 2565

		(หน่วย: บาท)	
	หมายเหตุ	2565	2564
กำไรหรือขาดทุน:			
รายได้			
เบี้ยประกันภัยรับ	10	2,147,477	1,992,317
หัก: สำรองเบี้ยประกันภัยที่ยังไม่ถึงเป็นรายได้เพิ่มขึ้นจากงวดก่อน		(1,107,635)	(985,468)
เบี้ยประกันภัยที่ถือเป็นรายได้สุทธิจากการประกันภัยต่อ		1,039,842	1,006,849
รายได้ดอกเบี้ยจากการลงทุนสุทธิ		413,430	493,491
รายได้อื่น		6,026	-
รวมรายได้		1,459,298	1,500,340
ค่าใช้จ่าย			
ค่าสินไหมทดแทนและค่าใช้จ่ายในการจัดการสินไหม		76,526	58,543
ค่าใช้จ่ายในการรับประกันภัยอื่น		11,793	10,895
ค่าใช้จ่ายในการดำเนินงาน	10	1,327,742	1,511,929
ต้นทุนทางการเงิน		4,182	10,168
ผลขาดทุนด้านเครดิตที่คาดว่าจะเกิดขึ้น (โอนกลับ)		(44,707)	34,830
รวมค่าใช้จ่าย		1,375,536	1,626,365
กำไร (ขาดทุน) สำหรับงวด		83,762	(126,025)
กำไรขาดทุนเบ็ดเสร็จอื่น			
รายการที่จะไม่ถูกบันทึกในส่วนของกำไรหรือขาดทุนในภายหลัง			
ผลขาดทุนจากการประมาณการตามหลักคณิตศาสตร์ประกันภัย		(18,476)	-
กำไรขาดทุนเบ็ดเสร็จอื่นสำหรับงวด (ขาดทุน)		(18,476)	-
กำไรขาดทุนเบ็ดเสร็จรวมสำหรับงวด (ขาดทุน)		65,286	(126,025)
กำไรต่อหุ้น	9		
กำไร (ขาดทุน) ต่อหุ้นขั้นพื้นฐาน			
กำไร (ขาดทุน) สำหรับงวด		0.003	(0.005)

หมายเหตุประกอบงบการเงินเป็นส่วนหนึ่งของงบการเงินนี้

กรรมการ

(ยังไม่ได้ตรวจสอบ แต่สอบทานแล้ว)

บริษัท กรุงเทพประกันสุขภาพ จำกัด (มหาชน)
งบแสดงการเปลี่ยนแปลงส่วนของผู้ถือหุ้น
สำหรับงวดหกเดือนสิ้นสุดวันที่ 30 มิถุนายน 2565

(หน่วย: บาท)

	ทุนเรือนหุ้น ที่ออก และชำระแล้ว	กำไร(ขาดทุน)สะสม		รวม
		จัดสรรแล้ว - สำรองทั่วไป	ยังไม่จัดสรร (ขาดทุนสะสม)	
ยอดคงเหลือ ณ วันที่ 1 มกราคม 2564	250,000,000	58,661	(170,830,491)	79,228,170
ขาดทุนสำหรับงวด	-	-	(126,025)	(126,025)
ยอดคงเหลือ ณ วันที่ 30 มิถุนายน 2564	250,000,000	58,661	(170,956,516)	79,102,145
ยอดคงเหลือ ณ วันที่ 1 มกราคม 2565	250,000,000	58,661	(171,208,157)	78,850,504
กำไรสำหรับงวด	-	-	83,762	83,762
กำไรขาดทุนเบ็ดเสร็จอื่นสำหรับงวด	-	-	(18,476)	(18,476)
กำไรขาดทุนเบ็ดเสร็จรวม	-	-	65,286	65,286
ยอดคงเหลือ ณ วันที่ 30 มิถุนายน 2565	250,000,000	58,661	(171,142,871)	78,915,790

หมายเหตุประกอบงบการเงินเป็นส่วนหนึ่งของงบการเงินนี้

กรรมการ

(ยังไม่ได้ตรวจสอบ แต่สอบทานแล้ว)

บริษัท กรุงเทพประกันสุขภาพ จำกัด (มหาชน)

งบกระแสเงินสด

สำหรับงวดหกเดือนสิ้นสุดวันที่ 30 มิถุนายน 2565

	(หน่วย: บาท)	
	2565	2564
กระแสเงินสดจากกิจกรรมดำเนินงาน		
เบี้ยประกันภัยรับจากการรับประกันภัยโดยตรง	2,187,454	-
ดอกเบี้ยรับ	453,074	563,179
ค่าสินไหมทดแทนจากการรับประกันภัยโดยตรง	(700)	-
ค่าใช้จ่ายในการจัดการสินไหมทดแทนจากการรับประกัน โดยตรง	(64,207)	(64,200)
ค่าใช้จ่ายในการรับประกันภัยอื่น	(94)	-
ค่าใช้จ่ายในการดำเนินงาน	(943,819)	(1,441,107)
ค่าใช้จ่ายภาษีเงินได้	(4,531)	(5,632)
เงินสดรับ - สินทรัพย์ทางการเงินตราสารหนี้	33,500,000	42,154,022
เงินสดจ่าย - สินทรัพย์ทางการเงินตราสารหนี้	(35,603,950)	(38,500,000)
เงินสดสุทธิจาก (ใช้ไปใน) กิจกรรมดำเนินงาน	(476,773)	2,706,262
กระแสเงินสดจากกิจกรรมลงทุน		
จำหน่ายอุปกรณ์	6,075	-
กระแสเงินสดจากกิจกรรมลงทุน	6,075	-
กระแสเงินสดจากกิจกรรมจัดหาเงิน		
จ่ายชำระหนี้สินตามสัญญาเช่า	(105,344)	(223,536)
เงินสดสุทธิใช้ไปในกิจกรรมจัดหาเงิน	(105,344)	(223,536)
เงินสดและรายการเทียบเท่าเงินสดเพิ่มขึ้น (ลดลง) สุทธิ	(576,042)	2,482,726
ค่าเพื่อผลขาดทุนด้านเครดิตที่คาดว่าจะเกิดขึ้นลดลง	921	607
เงินสดและรายการเทียบเท่าเงินสด ณ วันต้นงวด	5,932,284	7,820,249
เงินสดและรายการเทียบเท่าเงินสด ณ วันสิ้นงวด	5,357,163	10,303,582

หมายเหตุประกอบงบการเงินเป็นส่วนหนึ่งของงบการเงินนี้

กรรมการ

บริษัท กรุงเทพประกันสุขภาพ จำกัด (มหาชน)

หมายเหตุประกอบงบการเงินระหว่างกาล

สำหรับงวดสามเดือนและหกเดือนสิ้นสุดวันที่ 30 มิถุนายน 2565

1. ข้อมูลทั่วไป

1.1 ข้อมูลบริษัทฯ

บริษัท กรุงเทพประกันสุขภาพ จำกัด (มหาชน) (“บริษัทฯ”) เป็นบริษัทมหาชนซึ่งจัดตั้งและมีภูมิลำเนาในประเทศไทย โดยมีบริษัท กรุงเทพคูสิตเวชการ จำกัด (มหาชน) ซึ่งเป็นบริษัทที่จดทะเบียนในตลาดหลักทรัพย์แห่งประเทศไทยเป็นผู้ถือหุ้นใหญ่ (“บริษัทใหญ่”) ธุรกิจหลักของบริษัทฯคือประกอบธุรกิจประกันอุบัติเหตุและสุขภาพ ที่อยู่ตามที่ตั้งทะเบียนตั้งอยู่ ณ เลขที่ 2 ซอยศูนย์วิจัย 7 ถนนเพชรบุรีตัดใหม่ แขวงบางกะปิ เขตห้วยขวาง กรุงเทพมหานคร

1.2 ข้อสมมติฐานทางการบัญชี


บริษัทฯมีผลขาดทุนจากการดำเนินงานติดต่อกันอย่างต่อเนื่อง ส่งผลให้ ณ วันที่ 30 มิถุนายน 2565 บริษัทฯมีขาดทุนสะสมคิดเป็นจำนวน 171.1 ล้านบาท (31 ธันวาคม 2564: 171.2 ล้านบาท) อย่างไรก็ตาม อัตราส่วนความเพียงพอของเงินกองทุนยังคงสูงกว่าอัตราขั้นต่ำที่กำหนด โดยคณะกรรมการกำกับและส่งเสริมการประกอบธุรกิจประกันภัย (“คปภ.”)

ปัจจุบันบริษัทใหญ่ได้ให้คำมั่นเป็นหนังสือที่จะให้การสนับสนุนทางการเงินอย่างต่อเนื่องแก่บริษัทฯ เพื่อให้บริษัทฯสามารถดำเนินงานอย่างต่อเนื่อง จากเหตุผลดังกล่าววงบการเงินนี้จึงยังคงจัดทำขึ้นภายใต้ข้อสมมติการดำเนินงานอย่างต่อเนื่องของกิจการ

2. เกณฑ์ในการจัดทำข้อมูลทางการเงิน

2.1 เกณฑ์ในการจัดทำข้อมูลทางการเงินระหว่างกาล

ข้อมูลทางการเงินระหว่างกาลนี้จัดทำขึ้นตามมาตรฐานการบัญชีฉบับที่ 34 เรื่อง การรายงานทางการเงินระหว่างกาล โดยบริษัทฯเลือกนำเสนองบการเงินระหว่างกาลแบบย่อ อย่างไรก็ตาม บริษัทฯได้แสดงรายการในงบแสดงฐานะการเงิน งบกำไรขาดทุนเบ็ดเสร็จ งบแสดงการเปลี่ยนแปลงส่วนของผู้ถือหุ้นและงบกระแสเงินสดในรูปแบบเช่นเดียวกับงบการเงินประจำปี และเป็นไปตามรูปแบบงบการเงินที่กำหนดในประกาศคณะกรรมการกำกับและส่งเสริมการประกอบธุรกิจประกันภัย (“คปภ.”) เรื่อง หลักเกณฑ์ วิธีการเงื่อนไขและระยะเวลาในการจัดทำและยื่นงบการเงินและรายงานเกี่ยวกับผลการดำเนินงานของบริษัทประกันวินาศภัย (ฉบับที่ 2) พ.ศ. 2562 ลงวันที่ 4 เมษายน 2562



กรรมการ

(ยังไม่ได้ตรวจสอบ แต่สอบทานแล้ว)

ข้อมูลทางการเงินระหว่างกาลนี้จัดทำขึ้นเพื่อให้ข้อมูลเพิ่มเติมจากงบการเงินประจำปีที่น่าเสนอครั้งล่าสุด ดังนั้น ข้อมูลทางการเงินระหว่างกาลจึงเน้นการให้ข้อมูลเกี่ยวกับกิจกรรม เหตุการณ์ และสถานการณ์ใหม่ๆ เพื่อไม่ให้ข้อมูลที่นำเสนอซ้ำซ้อนกับข้อมูลที่ได้รายงานไปแล้ว ผู้ใช้งบการเงินควรใช้ข้อมูลทางการเงินระหว่างกาลนี้ควบคู่ไปกับงบการเงินประจำปีล่าสุด

2.2 สรุปนโยบายการบัญชีที่สำคัญ

ข้อมูลทางการเงินระหว่างกาลนี้จัดทำขึ้น โดยใช้ นโยบายการบัญชีและวิธีการคำนวณเช่นเดียวกับที่ใช้ใน งบการเงินสำหรับปีสิ้นสุดวันที่ 31 ธันวาคม 2564

มาตรฐานการรายงานทางการเงินที่มีการปรับปรุงซึ่งมีผลบังคับใช้สำหรับงบการเงินที่มีรอบระยะเวลาบัญชี ที่เริ่มในหรือหลังวันที่ 1 มกราคม 2565 ไม่มีผลกระทบอย่างเป็นสาระสำคัญต่องบการเงินของบริษัทฯ


3. การจัดประเภทสินทรัพย์ทางการเงินและหนี้สินทางการเงิน

ณ วันที่ 30 มิถุนายน 2565 และ 31 ธันวาคม 2564 ยอดคงเหลือของสินทรัพย์และหนี้สินทางการเงิน จัดประเภทได้ดังนี้

	(หน่วย: บาท)	
	เครื่องมือทางการเงินที่วัดมูลค่า ด้วยราคาทุนตัดจำหน่าย	
	30 มิถุนายน 2565	31 ธันวาคม 2564
สินทรัพย์ทางการเงิน		
เงินสดและรายการเทียบเท่าเงินสด	5,357,163	5,932,284
รายได้จากการลงทุนค้างรับ	238,090	276,976
สินทรัพย์ทางการเงินตราสารหนี้	76,064,528	73,917,550
หนี้สินทางการเงิน		
หนี้สินตามสัญญาเช่า	243,346	1,127,741

4. เงินสดและรายการเทียบเท่าเงินสด

	(หน่วย: บาท)	
	30 มิถุนายน 2565	31 ธันวาคม 2564
เงินสด	1,754	3,110
เงินฝากธนาคารประเภทไม่กำหนดระยะเวลาจ่ายคืน	5,355,757	5,930,443
รวม	5,357,511	5,933,553
หัก: ค่าเผื่อขาดทุนด้านเครดิตที่คาดว่าจะเกิดขึ้น	(348)	(1,269)
เงินสดและรายการเทียบเท่าเงินสด - สุทธิ	5,357,163	5,932,284



กรรมการ

(ยังไม่ได้ตรวจสอบ แต่สอบทานแล้ว)

5. สินทรัพย์ทางการเงินตราสารหนี้

5.1 จำแนกตามการจัดประเภทสินทรัพย์ทางการเงิน

(หน่วย: บาท)

	30 มิถุนายน 2565	31 ธันวาคม 2564
	ราคาทุน	ราคาทุน
ตราสารหนี้ที่วัดมูลค่าด้วยราคาทุนตัดจำหน่าย		
หลักทรัพย์รัฐวิสาหกิจ	6,000,000	-
ตราสารหนี้ภาคเอกชน	41,000,000	45,000,000
เงินฝากสถาบันการเงินที่ครบกำหนดเกินกว่า 3 เดือน	29,103,950	29,000,000
รวม	76,103,950	74,000,000
หัก: ค่าเพื่อผลขาดทุนด้านเครดิตที่คาดว่าจะเกิดขึ้น	(39,422)	(82,450)
สินทรัพย์ทางการเงินตราสารหนี้ - สุทธิ	76,064,528	73,917,550

5.2 จำแนกตามการวิเคราะห์ระดับชั้นความเสี่ยงด้านเครดิต

(หน่วย: บาท)

	30 มิถุนายน 2565		
	มูลค่าตามบัญชี ขั้นต้น	ค่าเพื่อผลขาดทุน ที่คาดว่าจะเกิดขึ้น	มูลค่าตามบัญชี
ตราสารหนี้ที่วัดมูลค่าด้วยราคาทุนตัดจำหน่าย			
ชั้นที่ 1 - ตราสารหนี้ที่ไม่มี การเพิ่มขึ้นอย่างมี นัยสำคัญของความเสี่ยงด้านเครดิต	76,103,950	(39,422)	76,064,528
รวม	76,103,950	(39,422)	76,064,528

(หน่วย: บาท)

	31 ธันวาคม 2564		
	มูลค่าตามบัญชี ขั้นต้น	ค่าเพื่อผลขาดทุน ที่คาดว่าจะเกิดขึ้น	มูลค่าตามบัญชี
ตราสารหนี้ที่วัดมูลค่าด้วยราคาทุนตัดจำหน่าย			
ชั้นที่ 1 - ตราสารหนี้ที่ไม่มี การเพิ่มขึ้นอย่างมี นัยสำคัญของความเสี่ยงด้านเครดิต	74,000,000	(82,450)	73,917,550
รวม	74,000,000	(82,450)	73,917,550



กรรมการ

5.3 สินทรัพย์ทางการเงินที่มีข้อจำกัดและติดภาระผูกพัน

ณ วันที่ 30 มิถุนายน 2565 และ 31 ธันวาคม 2564 บริษัทฯ ได้วางทรัพย์สินเพื่อเป็นหลักประกันและจัดสรรไว้เป็นเงินสำรองประกันภัยไว้กับนายทะเบียนตามพระราชบัญญัติประกันวินาศภัย ซึ่งเกี่ยวเนื่องกับการปฏิบัติบางประการตามปกติธุรกิจของบริษัทฯ ดังนี้

(หน่วย: ล้านบาท)

	30 มิถุนายน 2565		31 ธันวาคม 2564	
	ราคาทุน ตัดจำหน่าย	มูลค่ายุติธรรม	ราคาทุน ตัดจำหน่าย	มูลค่ายุติธรรม
หลักทรัพย์ประกัน				
เงินฝากสถาบันการเงิน	3.5	3.5	3.5	3.5
ทรัพย์สินที่จัดสรรเป็นเงินสำรอง				
เงินฝากสถาบันการเงิน	2.5	2.5	2.5	2.5
รวม	6.0	6.0	6.0	6.0

6. สัญญาเช่า

บริษัทฯ ได้เข้าทำสัญญาเช่าที่เกี่ยวข้องกับการเช่าพื้นที่ในอาคาร อายุของสัญญา มีระยะเวลา 3 ปี

6.1 สินทรัพย์สิทธิการใช้

รายการเคลื่อนไหวของสินทรัพย์สิทธิการใช้สำหรับงวดหกเดือนสิ้นสุดวันที่ 30 มิถุนายน 2565 แสดงได้ดังนี้

(หน่วย: บาท)

	อาคารเช่า
มูลค่าตามบัญชี ณ วันที่ 1 มกราคม 2565	1,139,160
เพิ่มระหว่างงวด	273,317
ปรับปรุงระหว่างงวด	(1,068,856)
ค่าเสื่อมราคาสำหรับงวด	(100,755)
มูลค่าสุทธิตามบัญชี ณ วันที่ 30 มิถุนายน 2565	242,866



6.2 หนี้สินตามสัญญาเช่า

รายการเคลื่อนไหวของหนี้สินตามสัญญาเช่าสำหรับงวดหกเดือนสิ้นสุดวันที่ 30 มิถุนายน 2565 แสดงได้ดังนี้

	(หน่วย: บาท)
	อาคารเช่า
หนี้สินตามสัญญาเช่า ณ วันที่ 1 มกราคม 2565	1,127,741
เพิ่มระหว่างงวด	273,317
ต้นทุนทางการเงินระหว่างงวด	4,182
ปรับปรุงระหว่างงวด	(1,056,550)
ชำระหนี้สินตามสัญญาเช่าระหว่างงวด	(105,344)
หนี้สินตามสัญญาเช่า ณ วันที่ 30 มิถุนายน 2565	243,346

7. ภาษีเงินได้และสินทรัพย์ภาษีเงินได้รอการตัดบัญชี

รายการกระทบยอดจำนวนเงินระหว่างค่าใช้จ่ายภาษีเงินได้กับผลคูณกำไร (ขาดทุน) ทางบัญชีกับอัตราภาษีเงินได้ที่ใช้สำหรับงวดสามเดือนและหกเดือนสิ้นสุดวันที่ 30 มิถุนายน 2565 และ 2564 มีดังนี้

	(หน่วย: บาท)			
	สำหรับงวดสามเดือนสิ้นสุด		สำหรับงวดหกเดือนสิ้นสุด	
	วันที่ 30 มิถุนายน	วันที่ 30 มิถุนายน	วันที่ 30 มิถุนายน	วันที่ 30 มิถุนายน
	2565	2564	2565	2564
กำไร (ขาดทุน) ทางบัญชีก่อนค่าใช้จ่ายภาษีเงินได้	164,221	(28,989)	83,762	(126,025)
อัตราภาษีเงินได้นิติบุคคล	20%	20%	20%	20%
จำนวนภาษีตามอัตราภาษีเงินได้นิติบุคคล	32,844	(5,798)	16,752	(25,205)
ผลกระทบทางภาษีจาก:				
- ขาดทุนทางภาษียกมานำมาใช้ในงวดปัจจุบัน	(233,893)	(198,242)	(232,328)	(181,965)
- ค่าใช้จ่ายที่เป็นผลแตกต่างชั่วคราวที่ไม่ถือเป็นค่าใช้จ่ายทางภาษีและไม่ได้บันทึกเป็นสินทรัพย์ภาษีเงินได้รอการตัดบัญชี	201,049	204,658	208,080	210,369
- ค่าใช้จ่ายที่ไม่ถือเป็นค่าใช้จ่ายทางภาษี	-	-	7,496	-
- ค่าใช้จ่ายที่มีสิทธิหักได้เพิ่มขึ้น	-	(618)	-	(3,199)
ค่าใช้จ่ายภาษีเงินได้ที่แสดงอยู่ในส่วนของกำไรหรือขาดทุน	-	-	-	-



(ยังไม่ได้ตรวจสอบ แต่สอบทานแล้ว)

ณ วันที่ 30 มิถุนายน 2565 บริษัทฯ มีรายการผลขาดทุนทางภาษีที่ยังไม่ได้ใช้จำนวน 50 ล้านบาท (31 ธันวาคม 2564 : 87 ล้านบาท) ที่บริษัทฯ ไม่ได้บันทึกสินทรัพย์ภาษีเงินได้รอการตัดบัญชี เนื่องจากบริษัทฯ พิจารณาแล้วเห็นว่าบริษัทฯ อาจไม่มีกำไรทางภาษีในอนาคตเพียงพอที่จะนำขาดทุนทางภาษีที่ยังไม่ได้ใช้ข้างต้นมาใช้ประโยชน์ได้ ซึ่งขาดทุนทางภาษีสะสมดังกล่าวจะทยอยสิ้นสุดระยะเวลาการให้ประโยชน์ภายในปี 2569

8. หนี้สินจากสัญญาประกันภัย

(หน่วย: บาท)

	30 มิถุนายน 2565		
	หนี้สินตามสัญญาประกันภัย	หนี้สินส่วนที่เอาประกันภัยต่อ	สุทธิ
สำรองค่าสินไหมทดแทน			
- ค่าสินไหมทดแทนที่เกิดขึ้นแต่ยังไม่ได้รับรายงาน	17,603	-	17,603
สำรองเบี้ยประกันภัย			
- สำรองเบี้ยประกันภัยที่ยังไม่ถือเป็นรายได้	1,925,459	-	1,925,459
รวม	1,943,062	-	1,943,062

(หน่วย: บาท)

	31 ธันวาคม 2564		
	หนี้สินตามสัญญาประกันภัย	หนี้สินส่วนที่เอาประกันภัยต่อ	สุทธิ
สำรองค่าสินไหมทดแทน			
- ค่าสินไหมทดแทนที่เกิดขึ้นแต่ยังไม่ได้รับรายงาน	5,984	-	5,984
สำรองเบี้ยประกันภัย			
- สำรองเบี้ยประกันภัยที่ยังไม่ถือเป็นรายได้	817,824	-	817,824
รวม	823,808	-	823,808



กรรมการ

8.1 สำรองค่าสินไหมทดแทน

	(หน่วย: บาท)	
	สำหรับงวดหกเดือน สิ้นสุดวันที่	สำหรับปี สิ้นสุดวันที่
	30 มิถุนายน 2565	31 ธันวาคม 2564
ยอดคงเหลือต้นงวด	5,984	11,638
ค่าสินไหมทดแทนที่เกิดขึ้นระหว่างงวด/ปี	64,906	131,743
การเปลี่ยนแปลงข้อสมมติในการคำนวณสำรอง	11,619	(5,654)
ค่าสินไหมทดแทนจ่ายระหว่างงวด/ปี	(64,906)	(131,743)
ยอดคงเหลือปลายงวด	17,603	5,984

8.2 สำรองเบี้ยประกันภัยที่ยังไม่ถือเป็นรายได้

	(หน่วย: บาท)	
	สำหรับงวดหกเดือน สิ้นสุดวันที่	สำหรับปี สิ้นสุดวันที่
	30 มิถุนายน 2565	31 ธันวาคม 2564
ยอดคงเหลือต้นงวด	817,824	828,907
เบี้ยประกันภัยรับสำหรับงวด	2,147,477	2,006,871
เบี้ยประกันภัยที่ถือเป็นรายได้ในงวดนี้	(1,039,842)	(2,017,954)
ยอดคงเหลือปลายงวด	1,925,459	817,824

9. กำไรต่อหุ้น

กำไร (ขาดทุน) ต่อหุ้นขั้นพื้นฐานคำนวณโดยหารกำไร (ขาดทุน) สำหรับงวด (ไม่รวมกำไรขาดทุนเบ็ดเสร็จอื่น) ด้วยจำนวนถัวเฉลี่ยถ่วงน้ำหนักของหุ้นสามัญที่ออกอยู่ในระหว่างงวด

10. รายการธุรกิจกับกิจการที่เกี่ยวข้องกัน

ลักษณะความสัมพันธ์ระหว่างบริษัทฯ กับกิจการที่เกี่ยวข้องกันสามารถสรุปได้ดังนี้

รายชื่อกิจการที่เกี่ยวข้องกัน	ประเภทกิจการ	ความสัมพันธ์กับบริษัทฯ
บริษัท กรุงเทพดุสิตเวชการ จำกัด (มหาชน)	โรงพยาบาล	บริษัทใหญ่
บริษัท กรีน ไลน์ ซินเนอร์จี จำกัด	บริการด้านเทคโนโลยี และสารสนเทศ	บริษัทย่อยของผู้ถือหุ้นรายใหญ่ของบริษัทฯ

กรรมการ

10.1 รายการระหว่างกัน

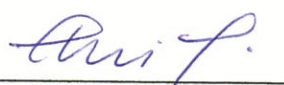
ในระหว่างงวด บริษัทฯมีรายการธุรกิจที่สำคัญกับบุคคลหรือกิจการที่เกี่ยวข้องกัน รายการธุรกิจดังกล่าวเป็นไปตามเงื่อนไขทางการค้าและเกณฑ์ตามที่ตกลงกันระหว่างบริษัทฯและบุคคลหรือกิจการที่เกี่ยวข้องกันเหล่านั้น ซึ่งเป็นไปตามปกติธุรกิจโดยสามารถสรุปได้ดังนี้

(หน่วย: พันบาท)

	สำหรับงวดสามเดือน สิ้นสุดวันที่ 30 มิถุนายน		นโยบายการกำหนดราคา
	2565	2564	
รายการธุรกิจกับบริษัทใหญ่			
เบี้ยประกันภัยรับ	2,109.90	1,986.65	เป็นปกติทางการค้าของการรับประกันภัย
ค่าบริการจ่าย	3.28	15.84	อัตราตามที่ระบุในสัญญา
ค่าใช้จ่ายที่ปรึกษาและบริหารงาน	5.73	5.09	อัตราร้อยละของรายได้สุทธิหรืออัตราตามที่ระบุในสัญญา
ค่าสินไหมทดแทน	0.70	-	เป็นไปตามเงื่อนไขกรมธรรม์
ต้นทุนทางการเงิน	0.64	4.82	อัตราดอกเบี้ยตามนัยของสัญญาเช่า
รายการธุรกิจกับกิจการที่เกี่ยวข้องกัน			
ค่าใช้จ่ายที่ปรึกษาและบริหารงาน	9.94	9.57	อัตราตามที่ระบุในสัญญา

(หน่วย: พันบาท)

	สำหรับงวดหกเดือน สิ้นสุดวันที่ 30 มิถุนายน		นโยบายการกำหนดราคา
	2565	2564	
รายการธุรกิจกับบริษัทใหญ่			
เบี้ยประกันภัยรับ	2,147.48	1,992.32	เป็นปกติทางการค้าของการรับประกันภัย
ค่าบริการจ่าย	14.94	31.69	อัตราตามที่ระบุในสัญญา
ค่าใช้จ่ายที่ปรึกษาและบริหารงาน	11.13	10.06	อัตราร้อยละของรายได้สุทธิหรืออัตราตามที่ระบุในสัญญา
ค่าสินไหมทดแทน	0.70	-	เป็นไปตามเงื่อนไขกรมธรรม์
ต้นทุนทางการเงิน	4.18	10.17	อัตราดอกเบี้ยตามนัยของสัญญาเช่า
รายการธุรกิจกับกิจการที่เกี่ยวข้องกัน			
ค่าใช้จ่ายที่ปรึกษาและบริหารงาน	19.89	19.27	อัตราตามที่ระบุในสัญญา



กรรมการ

10.2 ยอดคงค้างระหว่างกัน

ยอดคงค้างระหว่างบริษัทฯ และบุคคลหรือกิจการที่เกี่ยวข้องกัน ณ วันที่ 30 มิถุนายน 2565 และ 31 ธันวาคม 2564 มีรายละเอียดดังนี้

	(หน่วย: พันบาท)	
	30 มิถุนายน 2565	31 ธันวาคม 2564
รายการธุรกิจกับบริษัทใหญ่		
เบี่ยประกันภัยค้ำรับ	-	14.67
เบี่ยประกันค้ำจ่าย	25.32	-
ค่าใช้จ่ายค้ำจ่าย	2.16	1.84
หนี้สินตามสัญญาเช่า	243.35	1,127.74
รายการธุรกิจกับกิจการที่เกี่ยวข้องกัน		
ค่าใช้จ่ายค้ำจ่าย	18.00	3.07

10.3 ค่าตอบแทนกรรมการและผู้บริหารสำคัญ

ในระหว่างงวดสามเดือนและหกเดือนสิ้นสุดวันที่ 30 มิถุนายน 2565 และ 2564 บริษัทฯ มีค่าใช้จ่ายผลประโยชน์พนักงาน ที่ให้แก่กรรมการและผู้บริหาร ดังต่อไปนี้

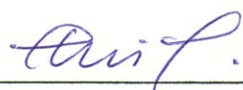
	(หน่วย: พันบาท)			
	สำหรับงวดสามเดือน		สำหรับงวดหกเดือน	
	สิ้นสุดวันที่ 30 มิถุนายน		สิ้นสุดวันที่ 30 มิถุนายน	
	2565	2564	2565	2564
ผลประโยชน์ระยะสั้น	32.50	-	65.00	32.50
รวม	32.50	-	65.00	32.50

สัญญาบริการ

บริษัทฯ ได้ทำสัญญาบริการงานสารสนเทศกับบริษัทที่เกี่ยวข้องกันแห่งหนึ่ง โดยบริษัทฯ ต้องชำระค่าบริการเป็นรายเดือนตามอัตราที่ระบุในสัญญา

สัญญาเช่าอาคาร

บริษัทฯ ได้ทำสัญญาเช่าพื้นที่กับบริษัทใหญ่เป็นระยะเวลาการเช่า 3 ปี ตั้งแต่วันที่ 1 มีนาคม 2565 สิ้นสุดลงวันที่ 28 กุมภาพันธ์ 2568 โดยบริษัทฯ ต้องชำระค่าเช่าเป็นรายเดือนตามอัตราที่ระบุในสัญญา



กรรมการ

11. ภาระผูกพัน

11.1 ภาระผูกพันเกี่ยวกับสัญญาเช่าและสัญญาบริการ

ณ วันที่ 30 มิถุนายน 2565 บริษัทฯมีจำนวนเงินขั้นต่ำที่ต้องจ่ายในอนาคตทั้งสิ้นภายใต้สัญญาบริการที่เกี่ยวข้องดังนี้

(หน่วย: ล้านบาท)

30 มิถุนายน 2565

จ่ายชำระภายใน	
ภายใน 1 ปี	0.12
1 - 3 ปี	0.02

11.2 ภาระผูกพันเกี่ยวกับสัญญาให้บริการระยะยาว

บริษัทฯทำสัญญารับบริการด้านการดำเนินการจัดการค่าสินไหมทดแทนสำหรับการประกันสุขภาพและการประกันภัยอุบัติเหตุกับบริษัทแห่งหนึ่ง โดยสัญญามีผลตั้งแต่วันที่ 1 พฤศจิกายน 2557 เป็นต้นไปจนกว่าจะมีการบอกเลิกโดยคู่สัญญาฝ่ายหนึ่งฝ่ายใด บริษัทฯตกลงชำระค่าบริการเป็นรายปีและรายเดือนตามที่ระบุในสัญญา

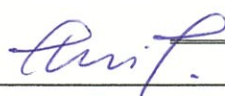
12. เครื่องมือทางการเงิน

12.1 มูลค่ายุติธรรมของเครื่องมือทางการเงิน

เนื่องจากเครื่องมือทางการเงินส่วนใหญ่ของบริษัทฯประกอบด้วย เงินสดและรายการเทียบเท่าเงินสด เงินฝากสถาบันการเงิน รายได้จากการลงทุนค้างรับ และหนี้สินตามสัญญาเช่า เป็นต้น ซึ่งจัดอยู่ในประเภทระยะสั้นและหรือมีอัตราดอกเบี้ยใกล้เคียงกับอัตราดอกเบี้ยในตลาด บริษัทฯจึงประมาณมูลค่ายุติธรรมของเครื่องมือทางการเงินดังกล่าวใกล้เคียงกับมูลค่าตามบัญชีที่แสดงในงบแสดงฐานะการเงิน ทั้งนี้ ไม่รวมถึงสินทรัพย์ทางการเงินตราสารหนี้ที่วัดมูลค่าด้วยราคาทุนตัดจำหน่ายที่มูลค่ายุติธรรมแตกต่างจากมูลค่าตามบัญชี โดยแสดงเปรียบเทียบได้ดังนี้

(หน่วย: พันบาท)


	30 มิถุนายน 2565		31 ธันวาคม 2564	
	มูลค่าตามบัญชี	มูลค่ายุติธรรม	มูลค่าตามบัญชี	มูลค่ายุติธรรม
สินทรัพย์ทางการเงินตราสารหนี้ที่วัดมูลค่าด้วยราคาทุนตัดจำหน่าย				
หลักทรัพย์รัฐวิสาหกิจ	6,000	5,951	-	-
ตราสารหนี้ภาคเอกชน	40,980	40,832	44,940	45,150
เงินฝากสถาบันการเงินที่ครบกำหนดเกินกว่า 3 เดือน	29,085	29,103	28,978	29,000
	76,065	75,886	73,918	74,150



กรรมการ

13. การอนุมัติข้อมูลทางการเงินระหว่างกาล

ข้อมูลทางการเงินระหว่างกาลนี้ได้รับอนุมัติให้ออกโดยกรรมการผู้มีอำนาจของบริษัทฯเมื่อวันที่ 4 สิงหาคม 2565



กรรมการ