

บริษัท กรุงเทพประกันสุขภาพ จำกัด (มหาชน)
รายงานการสอบทาน และข้อมูลทางการเงินระหว่างกาล
30 มิถุนายน 2566



EY Office Limited
33rd Floor, Lake Rajada Office Complex
193/136-137 Rajadapisek Road
Klongtoey, Klongtoey, Bangkok 10110
Tel: +66 2264 9090
Fax: +66 2264 0789-90
ey.com

บริษัท สำนักงาน อีวาย จำกัด
ชั้น 33 อาคารเอจรัชดา
193-136-137 ถนนรัชดาภิเษก
แขวงคลองเตย เขตคลองเตย กรุงเทพฯ 10110
โทรศัพท์: +66 2264 9090
โทรสาร: +66 2264 0790
ey.com

รายงานการสอบทานข้อมูลทางการเงินระหว่างกาลโดยผู้สอบบัญชีรับอนุญาต
เสนอต่อผู้ถือหุ้นของบริษัท กรุงเทพประกันสุขภาพ จำกัด (มหาชน)

ข้าพเจ้าได้สอบทานงบแสดงฐานะการเงิน ณ วันที่ 30 มิถุนายน 2566 งบกำไรขาดทุนเบ็ดเสร็จสำหรับงวด
สามเดือนและหกเดือนสิ้นสุดวันเดียวกัน และงบแสดงการเปลี่ยนแปลงส่วนของผู้ถือหุ้นและงบกระแสเงินสด
สำหรับงวดหกเดือนสิ้นสุดวันเดียวกัน และหมายเหตุประกอบงบการเงินระหว่างกาลแบบย่อของ
บริษัท กรุงเทพประกันสุขภาพ จำกัด (มหาชน) (รวมเรียกว่า “ข้อมูลทางการเงินระหว่างกาล”) ซึ่งผู้บริหารของ
กิจการเป็นผู้รับผิดชอบในการจัดทำและนำเสนอข้อมูลทางการเงินระหว่างกาลเหล่านี้ตามมาตรฐานการบัญชี
ฉบับที่ 34 เรื่อง การรายงานทางการเงินระหว่างกาล ส่วนข้าพเจ้าเป็นผู้รับผิดชอบในการให้ข้อสรุปเกี่ยวกับข้อมูล
ทางการเงินระหว่างกาลดังกล่าวจากผลการสอบทานของข้าพเจ้า

ขอบเขตการสอบทาน

ข้าพเจ้าได้ปฏิบัติตามสอบทานตามมาตรฐานงานสอบทาน รหัส 2410 เรื่อง การสอบทานข้อมูลทางการเงิน
ระหว่างกาลโดยผู้สอบบัญชีรับอนุญาตของกิจการ การสอบทานดังกล่าวประกอบด้วย การใช้วิธีการสอบตาม
บุคลากรซึ่งส่วนใหญ่เป็นผู้รับผิดชอบด้านการเงินและบัญชี และการวิเคราะห์เปรียบเทียบและวิธีการสอบทานอื่น
การสอบทานนี้มีขอบเขตจำกัดกว่าการตรวจสอบตามมาตรฐานการสอบบัญชีทำให้ข้าพเจ้าไม่สามารถได้
ความเชื่อมั่นว่าจะพบเรื่องที่มีนัยสำคัญทั้งหมดซึ่งอาจพบได้จากการตรวจสอบ ดังนั้นข้าพเจ้าจึงไม่ได้แสดง
ความเห็นต่อข้อมูลทางการเงินระหว่างกาลที่สอบทาน

ข้อสรุป

ข้าพเจ้าไม่พบสิ่งที่เป็นเหตุให้เชื่อว่าข้อมูลทางการเงินระหว่างกาลดังกล่าวไม่ได้จัดทำขึ้นตามมาตรฐานการบัญชี
ฉบับที่ 34 เรื่อง การรายงานทางการเงินระหว่างกาล ในสาระสำคัญจากการสอบทานของข้าพเจ้า

ณริศรา ไชยสุวรรณ

ผู้สอบบัญชีรับอนุญาตเลขทะเบียน 4812

บริษัท สำนักงาน อีวาย จำกัด

กรุงเทพฯ: 8 สิงหาคม 2566

บริษัท กรุงเทพประกันสุขภาพ จำกัด (มหาชน)

งบแสดงฐานะการเงิน

ณ วันที่ 30 มิถุนายน 2566

(หน่วย: บาท)

หมายเหตุ	30 มิถุนายน 2566 (ยังไม่ได้ตรวจสอบ แต่สอบทานแล้ว)	31 ธันวาคม 2565 (ตรวจสอบแล้ว)
สินทรัพย์		
เงินสดและรายการเทียบเท่าเงินสด	4	6,763,752
เบี้ยประกันภัยค้างรับ	10	25,210
รายได้จากการลงทุนค้างรับ		388,306
สินทรัพย์ทางการเงินตราสารหนี้	5	76,159,556
ส่วนปรับปรุงอาคารเช่าและอุปกรณ์		35
สินทรัพย์สิทธิการใช้	6.1	151,761
สินทรัพย์ไม่มีตัวตน		37
สินทรัพย์อื่น		79,109
รวมสินทรัพย์		83,567,766
		81,229,828

หมายเหตุประกอบงบการเงินเป็นส่วนหนึ่งของงบการเงินนี้

กรรมการ

บริษัท กรุงเทพประกันสุขภาพ จำกัด (มหาชน)

งบแสดงฐานะการเงิน (ต่อ)

ณ วันที่ 30 มิถุนายน 2566

(หน่วย: บาท)

หมายเหตุ	30 มิถุนายน 2566 (ยังไม่ได้ตรวจสอบ แต่สอบทานแล้ว)	31 ธันวาคม 2565 (ตรวจสอบแล้ว)
หนี้สินและส่วนของผู้ถือหุ้น		
หนี้สิน		
หนี้สินจากสัญญาประกันภัย	8 2,643,675	1,097,613
ภาระผูกพันผลประโยชน์พนักงาน	187,767	175,993
หนี้สินตามสัญญาเช่า	6.2. 10 152,839	198,203
หนี้สินอื่น	650,772	518,079
รวมหนี้สิน	3,635,053	1,989,888
ส่วนของผู้ถือหุ้น		
ทุนเรือนหุ้น		
ทุนจดทะเบียน		
หุ้นสามัญ 25,000,000 หุ้น มูลค่าหุ้นละ 10 บาท	250,000,000	250,000,000
ทุนออกจำหน่ายและชำระเต็มมูลค่าแล้ว		
หุ้นสามัญ 25,000,000 หุ้น มูลค่าหุ้นละ 10 บาท	250,000,000	250,000,000
ขาดทุนสะสม		
จัดสรรแล้ว - ดำรงทั่วไป	58,661	58,661
ยังไม่จัดสรร (ขาดทุนสะสม)	(170,125,948)	(170,818,721)
รวมส่วนของผู้ถือหุ้น	79,932,713	79,239,940
รวมหนี้สินและส่วนของผู้ถือหุ้น	83,567,766	81,229,828

หมายเหตุประกอบงบการเงินเป็นส่วนหนึ่งของงบการเงินนี้



กรรมการ


(ยังไม่ได้ตรวจสอบ แต่สอบทานแล้ว)

บริษัท กรุงเทพประกันสุขภาพ จำกัด (มหาชน)
งบกำไรขาดทุนเบ็ดเสร็จ
สำหรับงวดสามเดือนสิ้นสุดวันที่ 30 มิถุนายน 2566

(หน่วย: บาท)

หมายเหตุ	2566	2565
กำไรหรือขาดทุน:		
รายได้		
เบี้ยประกันภัยรับ	10 2,876,533	2,109,896
หัก: สำรองเบี้ยประกันภัยที่ยังไม่ถือเป็นรายได้เพิ่มขึ้นจากงวดก่อน	(2,161,193)	(1,577,100)
เบี้ยประกันภัยที่ถือเป็นรายได้สุทธิจากการประกันภัยต่อ	715,340	532,796
รายได้ดอกเบี้ยจากการลงทุนสุทธิ	339,912	215,993
รวมรายได้	1,055,252	748,789
ค่าใช้จ่าย		
ค่าสินไหมทดแทนและค่าใช้จ่ายในการจัดการสินไหม	28,535	43,726
ค่าใช้จ่ายในการรับประกันภัยอื่น	16,035	11,699
ค่าใช้จ่ายในการดำเนินงาน	10 629,829	588,861
ต้นทุนทางการเงิน	414	637
ผลขาดทุนด้านเครดิตที่คาดว่าจะเกิดขึ้น (โอนกลับ)	11,551	(60,355)
รวมค่าใช้จ่าย	686,364	584,568
กำไรสำหรับงวด	368,888	164,221
กำไรขาดทุนเบ็ดเสร็จอื่น		
รายการที่ไม่ถูกบันทึกในส่วนของกำไรหรือขาดทุนในภายหลัง:		
ผลกำไร (ขาดทุน) จากการประมาณการตามหลักคณิตศาสตร์ประกันภัย	-	-
กำไรขาดทุนเบ็ดเสร็จอื่นสำหรับงวด	-	-
กำไรขาดทุนเบ็ดเสร็จรวมสำหรับงวด	368,888	164,221
กำไรต่อหุ้น	9	
กำไรต่อหุ้นขั้นพื้นฐาน		
กำไรสำหรับงวด	0.015	0.007

หมายเหตุประกอบงบการเงินเป็นส่วนหนึ่งของงบการเงินนี้


กรรมการ

(ยังไม่ได้ตรวจสอบ แต่สอบทานแล้ว)

บริษัท กรุงเทพประกันสุขภาพ จำกัด (มหาชน)
งบกำไรขาดทุนเบ็ดเสร็จ
สำหรับงวดหกเดือนสิ้นสุดวันที่ 30 มิถุนายน 2566

(หน่วย: บาท)

	หมายเหตุ	2566	2565
กำไรหรือขาดทุน:			
รายได้			
เบี้ยประกันภัยรับ	10	2,961,973	2,147,477
หัก: ตำรองเบี้ยประกันภัยที่ยังไม่ถือเป็นรายได้เพิ่มขึ้นจากงวดก่อน		(1,551,627)	(1,107,635)
เบี้ยประกันภัยที่ถือเป็นรายได้สุทธิจากการประกันภัยต่อ		1,410,346	1,039,842
รายได้ดอกเบี้ยจากการลงทุนสุทธิ		633,297	413,430
รายได้อื่น		-	6,026
รวมรายได้		2,043,643	1,459,298
ค่าใช้จ่าย			
ค่าสินไหมทดแทนและค่าใช้จ่ายในการจัดการสินไหม		60,635	76,526
ค่าใช้จ่ายในการรับประกันภัยอื่น		16,291	11,793
ค่าใช้จ่ายในการดำเนินงาน	10	1,280,308	1,327,742
ต้นทุนทางการเงิน		884	4,182
ผลขาดทุนด้านเครดิตที่คาดว่าจะเกิดขึ้น (โอนกลับ)		4,238	(44,707)
รวมค่าใช้จ่าย		1,362,356	1,375,536
กำไรสำหรับงวด		681,287	83,762
กำไรขาดทุนเบ็ดเสร็จอื่น			
รายการที่ไม่ถูกบันทึกในส่วนของกำไรหรือขาดทุนในภายหลัง:			
ผลกำไร (ขาดทุน) จากการประมาณการตามหลักคณิตศาสตร์ประกันภัย		11,486	(18,476)
กำไรขาดทุนเบ็ดเสร็จอื่นสำหรับงวด		11,486	(18,476)
กำไรขาดทุนเบ็ดเสร็จรวมสำหรับงวด		692,773	65,286
กำไรต่อหุ้น	9		
กำไรต่อหุ้นขั้นพื้นฐาน			
กำไรสำหรับงวด		0.027	0.003

หมายเหตุประกอบงบการเงินเป็นส่วนหนึ่งของงบการเงินนี้

กรรมการ

(ยังไม่ได้ตรวจสอบ แต่สอบทานแล้ว)

บริษัท กรุงเทพประกันสุขภาพ จำกัด (มหาชน)
งบแสดงการเปลี่ยนแปลงส่วนของผู้ถือหุ้น
สำหรับงวดหกเดือนสิ้นสุดวันที่ 30 มิถุนายน 2566

(หน่วย: บาท)

	ทุนเรือนหุ้น ที่ออก และชำระแล้ว	กำไร (ขาดทุน) สะสม		รวม
		จัดสรรแล้ว - สำรองทั่วไป	ยังไม่จัดสรร (ขาดทุนสะสม)	
ยอดคงเหลือ ณ วันที่ 1 มกราคม 2565	250,000,000	58,661	(171,208,157)	78,850,504
กำไรสำหรับงวด	-	-	83,762	83,762
กำไรขาดทุนเบ็ดเสร็จอื่นสำหรับงวด (ขาดทุน)	-	-	(18,476)	(18,476)
กำไรขาดทุนเบ็ดเสร็จรวม	-	-	65,286	65,286
ยอดคงเหลือ ณ วันที่ 30 มิถุนายน 2565	250,000,000	58,661	(171,142,871)	78,915,790
ยอดคงเหลือ ณ วันที่ 1 มกราคม 2566	250,000,000	58,661	(170,818,721)	79,239,940
กำไรสำหรับงวด	-	-	681,287	681,287
กำไรขาดทุนเบ็ดเสร็จอื่นสำหรับงวด	-	-	11,486	11,486
กำไรขาดทุนเบ็ดเสร็จรวม	-	-	692,773	692,773
ยอดคงเหลือ ณ วันที่ 30 มิถุนายน 2566	250,000,000	58,661	(170,125,948)	79,932,713

หมายเหตุประกอบงบการเงินเป็นส่วนหนึ่งของงบการเงินนี้



กรรมการ


(ยังไม่ได้ตรวจสอบ แต่สอบทานแล้ว)

บริษัท กรุงเทพประกันสุขภาพ จำกัด (มหาชน)
งบกระแสเงินสด
สำหรับงวดหกเดือนสิ้นสุดวันที่ 30 มิถุนายน 2566

(หน่วย: บาท)

	2566	2565
กระแสเงินสดจากกิจกรรมดำเนินงาน		
เบี้ยประกันภัยรับจากการรับประกันภัยโดยตรง	3,230,118	2,187,454
ดอกเบี้ยรับ	570,798	453,074
ค่าสินไหมทดแทนจากการรับประกันภัยโดยตรง	(2,000)	(700)
ค่าใช้จ่ายในการจัดการสินไหมทดแทนจากการรับประกันภัยโดยตรง	(64,200)	(64,207)
ค่าใช้จ่ายในการรับประกันภัยอื่น	(256)	(94)
ค่าใช้จ่ายในการดำเนินงาน	(1,091,296)	(943,819)
ค่าใช้จ่ายภาษีเงินได้	(5,708)	(4,531)
เงินสดรับ - สินทรัพย์ทางการเงินตราสารหนี้	39,603,950	33,500,000
เงินสดจ่าย - สินทรัพย์ทางการเงินตราสารหนี้	(39,703,318)	(35,603,950)
เงินสดสุทธิจาก (ใช้ไปใน) กิจกรรมดำเนินงาน	2,538,088	(476,773)
กระแสเงินสดจากกิจกรรมลงทุน		
จำหน่ายอุปกรณ์	-	6,075
กระแสเงินสดจากกิจกรรมลงทุน	-	6,075
กระแสเงินสดจากกิจกรรมจัดหาเงิน		
จ่ายชำระหนี้สินตามสัญญาเช่า	(46,248)	(105,344)
เงินสดสุทธิใช้ไปในกิจกรรมจัดหาเงิน	(46,248)	(105,344)
เงินสดและรายการเทียบเท่าเงินสดเพิ่มขึ้น (ลดลง) สุทธิ	2,491,840	(576,042)
ค่าเผื่อผลขาดทุนด้านเครดิตที่คาดว่าจะเกิดขึ้น (เพิ่มขึ้น) ลดลง	(203)	921
เงินสดและรายการเทียบเท่าเงินสด ณ วันต้นงวด	4,272,115	5,932,284
เงินสดและรายการเทียบเท่าเงินสด ณ วันสิ้นงวด	6,763,752	5,357,163

หมายเหตุประกอบงบการเงินเป็นส่วนหนึ่งของงบการเงินนี้


กรรมการ

บริษัท กรุงเทพประกันสุขภาพ จำกัด (มหาชน)

หมายเหตุประกอบงบการเงินระหว่างกาล

สำหรับงวดสามเดือนและหกเดือนสิ้นสุดวันที่ 30 มิถุนายน 2566

1. ข้อมูลทั่วไป

1.1 ข้อมูลบริษัทฯ

บริษัท กรุงเทพประกันสุขภาพ จำกัด (มหาชน) (“บริษัทฯ”) เป็นบริษัทมหาชนซึ่งจัดตั้งและมีภูมิลำเนาในประเทศไทย โดยมีบริษัท กรุงเทพดุสิตเวชการ จำกัด (มหาชน) ซึ่งเป็นบริษัทที่จดทะเบียนในตลาดหลักทรัพย์แห่งประเทศไทยเป็นผู้ถือหุ้นใหญ่ (“บริษัทใหญ่”) ธุรกิจหลักของบริษัทฯคือประกอบธุรกิจประกันอุบัติเหตุและสุขภาพ ที่อยู่ตามที่ตั้งทะเบียนตั้งอยู่ ณ เลขที่ 2 ซอยศูนย์วิจัย 7 ถนนเพชรบุรีตัดใหม่ แขวงบางกะปิ เขตห้วยขวาง กรุงเทพมหานคร

1.2 ข้อสมมติฐานทางการบัญชี

ณ วันที่ 30 มิถุนายน 2566 บริษัทฯมีขาดทุนสะสมคิดเป็นจำนวน 170.1 ล้านบาท (31 ธันวาคม 2565: 170.8 ล้านบาท) อย่างไรก็ตาม อัตราส่วนความเพียงพอของเงินกองทุนยังคงสูงกว่าอัตราขั้นต่ำที่กำหนดโดยคณะกรรมการกำกับและส่งเสริมการประกอบธุรกิจประกันภัย (“คปภ.”)

ปัจจุบันบริษัทใหญ่ได้ให้คำมั่นเป็นหนังสือที่จะให้การสนับสนุนทางการเงินอย่างต่อเนื่องแก่บริษัทฯ เพื่อให้บริษัทฯสามารถดำเนินงานอย่างต่อเนื่อง จากเหตุผลดังกล่าววงบการเงินนี้จึงยังคงจัดทำขึ้นภายใต้ข้อสมมติการดำเนินงานอย่างต่อเนื่องของกิจการ

2. เกณฑ์ในการจัดทำข้อมูลทางการเงิน

2.1 เกณฑ์ในการจัดทำข้อมูลทางการเงินระหว่างกาล

ข้อมูลทางการเงินระหว่างกาลนี้จัดทำขึ้นตามมาตรฐานการบัญชีฉบับที่ 34 เรื่อง การรายงานทางการเงินระหว่างกาล โดยบริษัทฯเลือกนำเสนองบการเงินระหว่างกาลแบบย่อ อย่างไรก็ตาม บริษัทฯได้แสดงรายการในงบแสดงฐานะการเงิน งบกำไรขาดทุนเบ็ดเสร็จ งบแสดงการเปลี่ยนแปลงส่วนของผู้ถือหุ้นและงบกระแสเงินสดในรูปแบบเช่นเดียวกับงบการเงินประจำปี และเป็นไปตามรูปแบบงบการเงินที่กำหนดในประกาศคณะกรรมการกำกับและส่งเสริมการประกอบธุรกิจประกันภัย (“คปภ.”) เรื่อง หลักเกณฑ์ วิธีการเงื่อนไขและระยะเวลาในการจัดทำและยื่นงบการเงินของบริษัทประกันวินาศภัย พ.ศ. 2566 ลงวันที่ 8 กุมภาพันธ์ 2566

กรรมการ

(ยังไม่ได้ตรวจสอบ แต่สอบทานแล้ว)

ข้อมูลทางการเงินระหว่างกาลนี้จัดทำขึ้นเพื่อให้ข้อมูลเพิ่มเติมจากงบการเงินประจำปีที่น่าเสนอครั้งล่าสุด ดังนั้น ข้อมูลทางการเงินระหว่างกาลจึงเน้นการให้ข้อมูลเกี่ยวกับกิจกรรม เหตุการณ์ และสถานการณ์ใหม่ๆ เพื่อไม่ให้ข้อมูลที่นำเสนอซ้ำซ้อนกับข้อมูลที่ได้รายงานไปแล้ว ผู้ใช้งบการเงินควรใช้ข้อมูลทางการเงินระหว่างกาลนี้ควบคู่ไปกับงบการเงินประจำปีล่าสุด

2.2 สรุปนโยบายการบัญชีที่สำคัญ

ข้อมูลทางการเงินระหว่างกาลนี้จัดทำขึ้น โดยใช้นโยบายการบัญชีและวิธีการคำนวณเช่นเดียวกับที่ใช้ในงบการเงินสำหรับปีสิ้นสุดวันที่ 31 ธันวาคม 2565

มาตรฐานการรายงานทางการเงินที่มีการปรับปรุงซึ่งมีผลบังคับใช้สำหรับงบการเงินที่มีรอบระยะเวลาบัญชีที่เริ่มในหรือหลังวันที่ 1 มกราคม 2566 ไม่มีผลกระทบต่ออย่างเป็นสาระสำคัญต่องบการเงินของบริษัทฯ

3. การจัดประเภทสินทรัพย์ทางการเงินและหนี้สินทางการเงิน

ณ วันที่ 30 มิถุนายน 2566 และ 31 ธันวาคม 2565 ยอดคงเหลือของสินทรัพย์และหนี้สินทางการเงินจัดประเภทได้ดังนี้

(หน่วย: บาท)

เครื่องมือทางการเงินที่วัดมูลค่า

ด้วยราคาทุนตัดจำหน่าย

	30 มิถุนายน 2566	31 ธันวาคม 2565
สินทรัพย์ทางการเงิน		
เงินสดและรายการเทียบเท่าเงินสด	6,763,752	4,272,115
รายได้จากการลงทุนค้างรับ	388,306	326,665
สินทรัพย์ทางการเงินตราสารหนี้	76,159,556	76,063,363
หนี้สินทางการเงิน		
หนี้สินตามสัญญาเช่า	152,839	198,203

4. เงินสดและรายการเทียบเท่าเงินสด

(หน่วย: บาท)

	30 มิถุนายน 2566	31 ธันวาคม 2565
เงินสด	855	3,700
เงินฝากธนาคารประเภทไม่กำหนดระยะเวลาจ่ายคืน	6,763,338	4,268,653
รวม	6,764,193	4,272,353
หัก: ค่าเผื่อขาดทุนด้านเครดิตที่คาดว่าจะเกิดขึ้น	(441)	(238)
เงินสดและรายการเทียบเท่าเงินสด - สุทธิ	6,763,752	4,272,115

(ยังไม่ได้ตรวจสอบ แต่สอบทานแล้ว)

5. สินทรัพย์ทางการเงินตราสารหนี้

5.1 จำแนกตามการจัดประเภทสินทรัพย์ทางการเงิน

(หน่วย: บาท)

	30 มิถุนายน 2566	31 ธันวาคม 2565
	ราคาทุน	ราคาทุน
ตราสารหนี้ที่วัดมูลค่าด้วยราคาทุนตัดจำหน่าย		
หลักทรัพย์รัฐวิสาหกิจ	6,000,000	6,000,000
ตราสารหนี้ภาคเอกชน	41,000,000	41,000,000
เงินฝากสถาบันการเงินที่ครบกำหนดเกินกว่า 3 เดือน	29,203,318	29,103,950
รวม	76,203,318	76,103,950
หัก: ค่าเผื่อผลขาดทุนด้านเครดิตที่คาดว่าจะเกิดขึ้น	(43,762)	(40,586)
สินทรัพย์ทางการเงินตราสารหนี้ - สุทธิ	76,159,556	76,063,364

5.2 จำแนกตามการวิเคราะห์ระดับชั้นความเสี่ยงด้านเครดิต

(หน่วย: บาท)

	30 มิถุนายน 2566		
	มูลค่าตามบัญชี ขั้นต้น	ค่าเผื่อผลขาดทุน ที่คาดว่าจะเกิดขึ้น	มูลค่าตามบัญชี
ตราสารหนี้ที่วัดมูลค่าด้วยราคาทุนตัดจำหน่าย			
ชั้นที่ 1 - ตราสารหนี้ที่ไม่มีการเพิ่มขึ้นอย่างมี นัยสำคัญของความเสี่ยงด้านเครดิต	76,203,318	(43,762)	76,159,556
รวม	76,203,318	(43,762)	76,159,556

(หน่วย: บาท)

	31 ธันวาคม 2565		
	มูลค่าตามบัญชี ขั้นต้น	ค่าเผื่อผลขาดทุน ที่คาดว่าจะเกิดขึ้น	มูลค่าตามบัญชี
ตราสารหนี้ที่วัดมูลค่าด้วยราคาทุนตัดจำหน่าย			
ชั้นที่ 1 - ตราสารหนี้ที่ไม่มีการเพิ่มขึ้นอย่างมี นัยสำคัญของความเสี่ยงด้านเครดิต	76,103,950	(40,586)	76,063,364
รวม	76,103,950	(40,586)	76,063,364

(ยังไม่ได้ตรวจสอบ แต่สอบทานแล้ว)

5.3 สินทรัพย์ทางการเงินที่มีข้อจำกัดและติดภาระผูกพัน

ณ วันที่ 30 มิถุนายน 2566 และ 31 ธันวาคม 2565 บริษัทฯ ได้วางทรัพย์สินเพื่อเป็นหลักประกันและจัดสรรไว้เป็นเงินสำรองประกันภัยไว้กับนายทะเบียนตามพระราชบัญญัติประกันวินาศภัย ซึ่งเกี่ยวเนื่องกับการปฏิบัติบางประการตามปกติธุรกิจของบริษัทฯ ดังนี้

(หน่วย: ล้านบาท)

	30 มิถุนายน 2566		31 ธันวาคม 2565	
	ราคาทุน ตัดจำหน่าย	มูลค่ายุติธรรม	ราคาทุน ตัดจำหน่าย	มูลค่ายุติธรรม
หลักทรัพย์ประกัน				
เงินฝากสถาบันการเงิน	3.5	3.5	3.5	3.5
ทรัพย์สินที่จัดสรรเป็นเงินสำรอง				
เงินฝากสถาบันการเงิน	2.5	2.5	2.5	2.5
รวม	6.0	6.0	6.0	6.0

6. สัญญาเช่า

บริษัทฯ ได้เข้าทำสัญญาเช่าที่เกี่ยวข้องกับการเช่าพื้นที่ในอาคาร อายุของสัญญามีระยะเวลา 3 ปี

6.1 สินทรัพย์สิทธิการใช้

รายการเคลื่อนไหวของสินทรัพย์สิทธิการใช้สำหรับงวดหกเดือนสิ้นสุดวันที่ 30 มิถุนายน 2566 แสดงได้ดังนี้

(หน่วย: บาท)

	อาคารเช่า
มูลค่าตามบัญชี ณ วันที่ 1 มกราคม 2566	196,939
ค่าเสื่อมราคาสำหรับงวด	(45,178)
มูลค่าสุทธิตามบัญชี ณ วันที่ 30 มิถุนายน 2566	151,761

กรรมการ

(ยังไม่ได้ตรวจสอบ แต่สอบทานแล้ว)

6.2 หนี้สินตามสัญญาเช่า

รายการเคลื่อนไหวของหนี้สินตามสัญญาเช่าสำหรับงวดหกเดือนสิ้นสุดวันที่ 30 มิถุนายน 2566 แสดงได้ดังนี้

	(หน่วย: บาท)
	อาคารเช่า
หนี้สินตามสัญญาเช่า ณ วันที่ 1 มกราคม 2566	198,203
ต้นทุนทางการเงินระหว่างงวด	884
ชำระหนี้สินตามสัญญาเช่าระหว่างงวด	(46,248)
หนี้สินตามสัญญาเช่า ณ วันที่ 30 มิถุนายน 2566	152,839

7. ภาษีเงินได้และสินทรัพย์ภาษีเงินได้รอการตัดบัญชี

รายการกระทบยอดจำนวนเงินระหว่างค่าใช้จ่ายภาษีเงินได้กับผลคูณกำไรทางบัญชีกับอัตราภาษีเงินได้ที่ใช้สำหรับงวดสามเดือนและหกเดือนสิ้นสุดวันที่ 30 มิถุนายน 2566 และ 2565 มีดังนี้

	(หน่วย: บาท)			
	สำหรับงวดสามเดือนสิ้นสุด วันที่ 30 มิถุนายน		สำหรับงวดหกเดือนสิ้นสุด วันที่ 30 มิถุนายน	
	2566	2565	2566	2565
กำไรทางบัญชีก่อนค่าใช้จ่ายภาษีเงินได้	368,888	164,221	681,287	83,762
อัตราภาษีเงินได้นิติบุคคล	20%	20%	20%	20%
จำนวนภาษีตามอัตราภาษีเงินได้นิติบุคคล	73,778	32,844	136,257	16,752
ผลกระทบทางภาษีจาก:				
- ขาดทุนทางภาษียกมานำมาใช้ในงวดปัจจุบัน	(343,156)	(233,893)	(386,608)	(232,328)
- ค่าใช้จ่ายที่เป็นผลแตกต่างชั่วคราวที่ไม่ถือเป็น ค่าใช้จ่ายทางภาษีและไม่ได้บันทึกเป็นสินทรัพย์ ภาษีเงินได้รอการตัดบัญชี	269,378	201,049	250,351	208,080
- ค่าใช้จ่ายที่ไม่ถือเป็นค่าใช้จ่ายทางภาษี	-	-	-	7,496
ค่าใช้จ่ายภาษีเงินได้ที่แสดงอยู่ในส่วนของ กำไรหรือขาดทุน	-	-	-	-

ณ วันที่ 30 มิถุนายน 2566 บริษัทฯ มีรายการผลขาดทุนทางภาษีที่ยังไม่ได้ใช้จำนวน 15 ล้านบาท (31 ธันวาคม 2565: 51 ล้านบาท) ที่บริษัทฯ ไม่ได้บันทึกสินทรัพย์ภาษีเงินได้รอการตัดบัญชี เนื่องจากบริษัทฯ พิจารณาแล้วเห็นว่าบริษัทฯ อาจไม่มีกำไรทางภาษีในอนาคตเพียงพอที่จะนำขาดทุนทางภาษีที่ยังไม่ได้ใช้ข้างต้นมาใช้ประโยชน์ได้ ซึ่งขาดทุนทางภาษีสะสมดังกล่าวจะทยอยสิ้นสุดระยะเวลาการให้ประโยชน์ภายในปี 2569

กรรมการ

(ยังไม่ได้ตรวจสอบ แต่สอบทานแล้ว)

8. หนี้สินจากสัญญาประกันภัย

(หน่วย: บาท)

	30 มิถุนายน 2566		
	หนี้สินตามสัญญาประกันภัย	หนี้สินส่วนที่เอาประกันภัยต่อ	สุทธิ
สำรองค่าสินไหมทดแทน			
- ค่าสินไหมทดแทนที่เกิดขึ้นแต่ยังไม่ได้รับรายงาน	5,229	-	5,229
สำรองเบี้ยประกันภัย			
- สำรองเบี้ยประกันภัยที่ยังไม่ถึงเป็นรายได้	2,638,446	-	2,638,446
รวม	2,643,675	-	2,643,675

(หน่วย: บาท)

	31 ธันวาคม 2565		
	หนี้สินตามสัญญาประกันภัย	หนี้สินส่วนที่เอาประกันภัยต่อ	สุทธิ
สำรองค่าสินไหมทดแทน			
- ค่าสินไหมทดแทนที่เกิดขึ้นแต่ยังไม่ได้รับรายงาน	10,794	-	10,794
สำรองเบี้ยประกันภัย			
- สำรองเบี้ยประกันภัยที่ยังไม่ถึงเป็นรายได้	1,086,819	-	1,086,819
รวม	1,097,613	-	1,097,613

8.1 สำรองค่าสินไหมทดแทน

(หน่วย: บาท)

	สำหรับงวดหกเดือนสิ้นสุดวันที่	สำหรับปีสิ้นสุดวันที่
	30 มิถุนายน 2566	31 ธันวาคม 2565
ยอดคงเหลือต้นงวด	10,794	5,984
ค่าสินไหมทดแทนที่เกิดขึ้นระหว่างงวด/ปี	66,200	130,229
การเปลี่ยนแปลงข้อสมมติในการคำนวณสำรอง	(5,565)	4,810
ค่าสินไหมทดแทนจ่ายระหว่างงวด/ปี	(66,200)	(130,229)
ยอดคงเหลือปลายงวด	5,229	10,794

กรรมการ

(ยังไม่ได้ตรวจสอบ แต่สอบทานแล้ว)

8.2 ดำรงเบียประกันภัยที่ยังไม่ถือเป็นรายได้

(หน่วย: บาท)

	สำหรับงวดหกเดือน สิ้นสุดวันที่	สำหรับปี สิ้นสุดวันที่
	30 มิถุนายน 2566	31 ธันวาคม 2565
ยอดคงเหลือต้นงวด	1,086,819	817,824
เบียประกันภัยรับสำหรับงวด/ปี	2,961,973	2,466,144
เบียประกันภัยที่ถือเป็นรายได้ในงวด/ปีนี้	(1,410,346)	(2,197,149)
ยอดคงเหลือปลายงวด	2,638,446	1,086,819

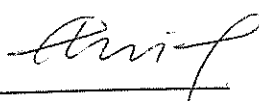
9. กำไรต่อหุ้น

กำไรต่อหุ้นขั้นพื้นฐานคำนวณ โดยหารกำไรสำหรับงวด (ไม่รวมกำไรขาดทุนเบ็ดเสร็จอื่น) ด้วยจำนวนถัวเฉลี่ยถ่วงน้ำหนักของหุ้นสามัญที่ออกอยู่ในระหว่างงวด

10. รายการธุรกิจกับกิจการที่เกี่ยวข้องกัน

ลักษณะความสัมพันธ์ระหว่างบริษัทฯ กับกิจการที่เกี่ยวข้องกันสามารถสรุปได้ดังนี้

รายชื่อกิจการที่เกี่ยวข้องกัน	ประเภทกิจการ	ความสัมพันธ์กับบริษัทฯ
บริษัท กรุงเทพดุสิตเวชการ จำกัด (มหาชน)	โรงพยาบาล	บริษัทใหญ่
บริษัท กรีนไลน์ ซินเนอร์จี จำกัด	บริการด้านเทคโนโลยีและสารสนเทศ	บริษัทย่อยของผู้ถือหุ้นรายใหญ่ของบริษัทฯ
บริษัท สมิตีเวช จำกัด (มหาชน)	โรงพยาบาล	บริษัทย่อยของผู้ถือหุ้นรายใหญ่ของบริษัทฯ



กรรมการ

(ยังไม่ได้ตรวจสอบ แต่สอบทานแล้ว)

10.1 รายการระหว่างกัน

ในระหว่างงวด บริษัทฯมีรายการธุรกิจที่สำคัญกับบุคคลหรือกิจการที่เกี่ยวข้องกัน รายการธุรกิจดังกล่าวเป็นไปตามเงื่อนไขทางการค้าและเกณฑ์ตามที่ตกลงกันระหว่างบริษัทฯและบุคคลหรือกิจการที่เกี่ยวข้องกันเหล่านั้น ซึ่งเป็นไปตามปกติธุรกิจ โดยสามารถสรุปได้ดังนี้

(หน่วย: พันบาท)

	สำหรับงวดสามเดือน สิ้นสุดวันที่ 30 มิถุนายน		นโยบายการกำหนดราคา
	2566	2565	
รายการธุรกิจกับบริษัทใหญ่			
เบี่ยงประกันภัยรับ	2,876.53	2,109.90	เป็นปกติทางการค้าของการรับประกันภัย
ค่าบริการจ่าย	3.27	3.28	อัตราตามที่ระบุในสัญญา
ค่าใช้จ่ายที่ปรึกษาและบริหารงาน	7.65	5.73	อัตราร้อยละของรายได้สุทธิหรืออัตราตามที่ระบุในสัญญา
ค่าสินไหมทดแทน	-	0.70	เป็นไปตามเงื่อนไขกรมธรรม์
ต้นทุนทางการเงิน	0.41	0.64	อัตราดอกเบี้ยตามนัยของสัญญาเช่า
รายการธุรกิจกับกิจการที่เกี่ยวข้องกัน			
ค่าใช้จ่ายที่ปรึกษาและบริหารงาน	13.32	9.94	อัตราตามที่ระบุในสัญญา
ค่าสินไหมทดแทน	2.00	-	เป็นไปตามเงื่อนไขกรมธรรม์

(หน่วย: พันบาท)

	สำหรับงวดหกเดือน สิ้นสุดวันที่ 30 มิถุนายน		นโยบายการกำหนดราคา
	2566	2565	
รายการธุรกิจกับบริษัทใหญ่			
เบี่ยงประกันภัยรับ	2,961.97	2,147.48	เป็นปกติทางการค้าของการรับประกันภัย
ค่าบริการจ่าย	6.55	14.94	อัตราตามที่ระบุในสัญญา
ค่าใช้จ่ายที่ปรึกษาและบริหารงาน	15.09	11.13	อัตราร้อยละของรายได้สุทธิหรืออัตราตามที่ระบุในสัญญา
ค่าสินไหมทดแทน	-	0.70	เป็นไปตามเงื่อนไขกรมธรรม์
ต้นทุนทางการเงิน	0.88	4.18	อัตราดอกเบี้ยตามนัยของสัญญาเช่า
รายการธุรกิจกับกิจการที่เกี่ยวข้องกัน			
ค่าใช้จ่ายที่ปรึกษาและบริหารงาน	26.65	19.89	อัตราตามที่ระบุในสัญญา
ค่าสินไหมทดแทน	2.00	-	เป็นไปตามเงื่อนไขกรมธรรม์

(ยังไม่ได้ตรวจสอบ แต่สอบทานแล้ว)

10.2 ยอดคงค้างระหว่างกัน

ยอดคงค้างระหว่างบริษัทฯและบุคคลหรือกิจการที่เกี่ยวข้องกัน ณ วันที่ 30 มิถุนายน 2566 และ 31 ธันวาคม 2565 มีรายละเอียดดังนี้

	(หน่วย: พันบาท)	
	30 มิถุนายน 2566	31 ธันวาคม 2565
รายการธุรกิจกับบริษัทใหญ่		
เบียดประกันภัยค้ำประกัน	25.21	293.36
ค่าใช้จ่ายค้ำจ่าย	43.10	2.37
หนี้สินตามสัญญาเช่า	152.84	198.20

10.3 ค่าตอบแทนกรรมการและผู้บริหารสำคัญ

ในระหว่างงวดสามเดือนและหกเดือนสิ้นสุดวันที่ 30 มิถุนายน 2566 และ 2565 บริษัทฯมีค่าใช้จ่ายผลประโยชน์พนักงาน ที่ให้แก่กรรมการและผู้บริหาร ดังต่อไปนี้


	(หน่วย: พันบาท)			
	สำหรับงวดสามเดือน สิ้นสุดวันที่ 30 มิถุนายน		สำหรับงวดหกเดือน สิ้นสุดวันที่ 30 มิถุนายน	
	2566	2565	2566	2565
ผลประโยชน์ระยะสั้น	32.50	32.50	65.00	65.00
รวม	32.50	32.50	65.00	65.00

สัญญาบริการ

บริษัทฯได้ทำสัญญารับบริการงานสารสนเทศกับบริษัทที่เกี่ยวข้องกันแห่งหนึ่ง โดยบริษัทฯต้องชำระค่าบริการเป็นรายเดือนตามอัตราที่ระบุในสัญญา

สัญญาเช่าอาคาร

บริษัทฯได้ทำสัญญาเช่าพื้นที่กับบริษัทใหญ่เป็นระยะเวลาการเช่า 3 ปี ตั้งแต่วันที่ 1 มีนาคม 2565 สิ้นสุดลงวันที่ 28 กุมภาพันธ์ 2568 โดยบริษัทฯต้องชำระค่าเช่าเป็นรายเดือนตามอัตราที่ระบุในสัญญา


กรรมการ

(ยังไม่ได้ตรวจสอบ แต่สอบทานแล้ว)

11. ภาระผูกพัน

11.1 ภาระผูกพันเกี่ยวกับสัญญาบริการ

ณ วันที่ 30 มิถุนายน 2566 บริษัทฯมีจำนวนเงินขั้นต่ำที่ต้องจ่ายในอนาคตทั้งสิ้นภายใต้สัญญาบริการที่เกี่ยวข้องดังนี้

(หน่วย: ล้านบาท)

30 มิถุนายน 2566

จ่ายชำระภายใน	
ภายใน 1 ปี	0.11
มากกว่า 1 ปี แต่ไม่เกิน 3 ปี	0.01

11.2 ภาระผูกพันเกี่ยวกับสัญญาให้บริการระยะยาว

บริษัทฯทำสัญญารับบริการด้านการดำเนินการจัดการค่าสินไหมทดแทนสำหรับการประกันสุขภาพและการประกันภัยอุบัติเหตุกับบริษัทแห่งหนึ่ง โดยสัญญามีผลตั้งแต่วันที่ 1 พฤศจิกายน 2557 เป็นต้นไปจนกว่าจะมีการบอกเลิก โดยคู่สัญญาฝ่ายหนึ่งฝ่ายใด บริษัทฯตกลงชำระค่าบริการเป็นรายปีและรายเดือนตามที่ระบุในสัญญา

12. เครื่องมือทางการเงิน

12.1 มูลค่ายุติธรรมของเครื่องมือทางการเงิน

เนื่องจากเครื่องมือทางการเงินส่วนใหญ่ของบริษัทฯประกอบด้วย เงินสดและรายการเทียบเท่าเงินสด เงินฝากสถาบันการเงิน รายได้จากการลงทุนค้างรับ และหนี้สินตามสัญญาเช่า เป็นต้น ซึ่งจัดอยู่ในประเภทระยะสั้นและหรือมีอัตราดอกเบี้ยใกล้เคียงกับอัตราดอกเบี้ยในตลาด บริษัทฯจึงประมาณมูลค่ายุติธรรมของเครื่องมือทางการเงินดังกล่าวใกล้เคียงกับมูลค่าตามบัญชีที่แสดงในงบแสดงฐานะการเงิน ทั้งนี้ ไม่รวมถึงสินทรัพย์ทางการเงินตราสารหนี้ที่วัดมูลค่าด้วยราคาทุนตัดจำหน่ายที่มูลค่ายุติธรรมแตกต่างจากมูลค่าตามบัญชี โดยแสดงเปรียบเทียบได้ดังนี้

(หน่วย: พันบาท)


	30 มิถุนายน 2566		31 ธันวาคม 2565	
	มูลค่าตามบัญชี	มูลค่ายุติธรรม	มูลค่าตามบัญชี	มูลค่ายุติธรรม
สินทรัพย์ทางการเงินตราสารหนี้ที่วัดมูลค่าด้วยราคาทุนตัดจำหน่าย				
หลักทรัพย์รัฐวิสาหกิจ	6,000	5,936	6,000	5,977
ตราสารหนี้ภาคเอกชน	40,968	40,765	40,978	40,918
เงินฝากสถาบันการเงินที่ครบกำหนดเกินกว่า 3 เดือน	29,192	29,192	29,085	29,085
	76,160	75,893	76,063	75,980

กรรมการ

(ยังไม่ได้ตรวจสอบ แต่สอบทานแล้ว)

13. การอนุมัติข้อมูลทางการเงินระหว่างกาล

ข้อมูลทางการเงินระหว่างกาลนี้ได้รับอนุมัติให้ออก โดยกรรมการผู้มีอำนาจของบริษัทฯ เมื่อวันที่ 8 สิงหาคม 2566



กรรมการ