

บริษัท กรุงเทพประกันสุขภาพ จำกัด (มหาชน)
รายงานการสอบทาน และข้อมูลทางการเงินระหว่างกาล
31 มีนาคม 2566



Building a better
working world

EY Office Limited
33rd Floor, Lake Rajada Office Complex
193/136-137 Rajadapisek Road
Klongtoey, Bangkok 10110
Tel: +66 2264 9090
Fax: +66 2264 0789-90
ey.com

บริษัท สำนักงาน อีวาย จำกัด
ชั้น 33 อาคารเดิร์ชดา
193/136-137 ถนนรัชดาภิเษก
คลองเตย กรุงเทพฯ 10110
โทรศัพท์: +66 2264 9090
โทรสาร: +66 2264 0789-90
ey.com

รายงานการสอบทานข้อมูลทางการเงินระหว่างกาลโดยผู้สอบบัญชีรับอนุญาต
เสนอต่อผู้ถือหุ้นของบริษัท กรุงเทพประกันสุขภาพ จำกัด (มหาชน)

ข้าพเจ้าได้สอบทานงบแสดงฐานะการเงิน ณ วันที่ 31 มีนาคม 2566 งบกำไรขาดทุนเบ็ดเสร็จ
งบแสดงการเปลี่ยนแปลงส่วนของผู้ถือหุ้นและงบกระแสเงินสดสำหรับงวดสามเดือนสิ้นสุดวันเดียวกัน
และหมายเหตุประกอบงบการเงินระหว่างกาลแบบย่อของบริษัท กรุงเทพประกันสุขภาพ จำกัด (มหาชน)
(รวมเรียกว่า “ข้อมูลทางการเงินระหว่างกาล”) ซึ่งผู้บริหารของกิจการเป็นผู้รับผิดชอบในการจัดทำและนำเสนอ
ข้อมูลทางการเงินระหว่างกาลเหล่านี้ตามมาตรฐานการบัญชี ฉบับที่ 34 เรื่อง การรายงานทางการเงินระหว่างกาล
ส่วนข้าพเจ้าเป็นผู้รับผิดชอบในการให้ข้อสรุปเกี่ยวกับข้อมูลทางการเงินระหว่างกาลดังกล่าวจากผลการสอบทาน
ของข้าพเจ้า

ขอบเขตการสอบทาน

ข้าพเจ้าได้ปฏิบัติตามสอบทานตามมาตรฐานงานสอบทาน รหัส 2410 เรื่อง การสอบทานข้อมูลทางการเงิน
ระหว่างกาลโดยผู้สอบบัญชีรับอนุญาตของกิจการ การสอบทานดังกล่าวประกอบด้วย การใช้วิธีการสอบถาม
บุคลากรซึ่งส่วนใหญ่เป็นผู้รับผิดชอบด้านการเงินและบัญชี และการวิเคราะห์เปรียบเทียบและวิธีการสอบทานอื่น
การสอบทานนี้มีขอบเขตจำกัดกว่าการตรวจสอบตามมาตรฐานการสอบบัญชีทำให้ข้าพเจ้าไม่สามารถได้
ความเชื่อมั่นว่าจะพบเรื่องที่มีนัยสำคัญทั้งหมดซึ่งอาจพบได้จากการตรวจสอบ ดังนั้นข้าพเจ้าจึงไม่ได้แสดง
ความเห็นต่อข้อมูลทางการเงินระหว่างกาลที่สอบทาน

ข้อสรุป

ข้าพเจ้าไม่พบสิ่งที่เป็นเหตุให้เชื่อว่าข้อมูลทางการเงินระหว่างกาลดังกล่าวไม่ได้จัดทำขึ้นตามมาตรฐานการบัญชี
ฉบับที่ 34 เรื่อง การรายงานทางการเงินระหว่างกาล ในสาระสำคัญจากการสอบทานของข้าพเจ้า

ณริศรา ไชยสุวรรณ

ผู้สอบบัญชีรับอนุญาตเลขทะเบียน 4812

บริษัท สำนักงาน อีวาย จำกัด

กรุงเทพฯ: 10 พฤษภาคม 2566

บริษัท กรุงเทพประกันสุขภาพ จำกัด (มหาชน)
งบแสดงฐานะการเงิน
ณ วันที่ 31 มีนาคม 2566

(หน่วย: บาท)

หมายเหตุ	31 มีนาคม 2566 (ยังไม่ได้ตรวจสอบ แต่สอบทานแล้ว)	31 ธันวาคม 2565 (ตรวจสอบแล้ว)
สินทรัพย์		
เงินสดและรายการเทียบเท่าเงินสด	4 7,642,302	4,272,115
เบี้ยประกันภัยค้างรับ	10 378,795	293,355
รายได้จากการลงทุนค้างรับ	342,181	326,665
สินทรัพย์ทางการเงินตราสารหนี้	5 72,170,534	76,063,364
ส่วนปรับปรุงอาคารเช่าและอุปกรณ์	35	35
สินทรัพย์สิทธิการใช้	6.1 174,475	196,939
สินทรัพย์ไม่มีตัวตน	37	37
สินทรัพย์อื่น	67,795	77,318
รวมสินทรัพย์	80,776,154	81,229,828

หมายเหตุประกอบงบการเงินเป็นส่วนหนึ่งของงบการเงินนี้

กรรมการ



บริษัท กรุงเทพประกันสุขภาพ จำกัด (มหาชน)

งบแสดงฐานะการเงิน (ต่อ)

ณ วันที่ 31 มีนาคม 2566

(หน่วย: บาท)

หมายเหตุ	31 มีนาคม 2566 (ยังไม่ได้ตรวจสอบ แต่สอบทานแล้ว)	31 ธันวาคม 2565 (ตรวจสอบแล้ว)
หนี้สินและส่วนของผู้ถือหุ้น		
หนี้สิน		
หนี้สินจากสัญญาประกันภัย	8 488,047	1,097,613
ภาระผูกพันผลประโยชน์พนักงาน	176,137	175,993
หนี้สินตามสัญญาเช่า	6.2, 10 175,549	198,203
หนี้สินอื่น	372,596	518,079
รวมหนี้สิน	1,212,329	1,989,888
ส่วนของผู้ถือหุ้น		
ทุนจดทะเบียน		
หุ้นสามัญ 25,000,000 หุ้น มูลค่าหุ้นละ 10 บาท	250,000,000	250,000,000
ทุนออกจำหน่ายและชำระเต็มมูลค่าแล้ว		
หุ้นสามัญ 25,000,000 หุ้น มูลค่าหุ้นละ 10 บาท	250,000,000	250,000,000
ขาดทุนสะสม		
จัดสรรแล้ว - สำรองทั่วไป	58,661	58,661
ยังไม่จัดสรร (ขาดทุนสะสม)	(170,494,836)	(170,818,721)
รวมส่วนของผู้ถือหุ้น	79,563,825	79,239,940
รวมหนี้สินและส่วนของผู้ถือหุ้น	80,776,154	81,229,828

หมายเหตุประกอบงบการเงินเป็นส่วนหนึ่งของงบการเงินนี้

Amit

กรรมการ



(ยังไม่ได้ตรวจสอบ แต่สอบทานแล้ว)

บริษัท กรุงเทพประกันสุขภาพ จำกัด (มหาชน)
งบกำไรขาดทุนเบ็ดเสร็จ
สำหรับงวดสามเดือนสิ้นสุดวันที่ 31 มีนาคม 2566

(หน่วย: บาท)

หมายเหตุ	2566	2565
กำไรหรือขาดทุน:		
รายได้		
เบี้ยประกันภัยรับ	10 85,440	37,581
บวก: สำรองเบี้ยประกันภัยที่ยังไม่ถึงเป็นรายได้ลดลงจากงวดก่อน	609,566	469,465
เบี้ยประกันภัยที่ถือเป็นรายได้สุทธิจากการประกันภัยต่อ	695,006	507,046
รายได้ดอกเบี้ยจากการลงทุนสุทธิ	293,385	197,437
รายได้อื่น	-	6,026
รวมรายได้	988,391	710,509
ค่าใช้จ่าย		
ค่าสินไหมทดแทนและค่าใช้จ่ายในการจัดการสินไหม	32,100	32,800
ค่าใช้จ่ายในการรับประกันภัยอื่น	256	94
ค่าใช้จ่ายในการดำเนินงาน	10 650,479	738,881
ต้นทุนทางการเงิน	470	3,545
ผลขาดทุนด้านเครดิตที่คาดว่าจะเกิดขึ้น (โอนกลับ)	(7,313)	15,648
รวมค่าใช้จ่าย	675,992	790,968
กำไร (ขาดทุน) สำหรับงวด	312,399	(80,459)
กำไรขาดทุนเบ็ดเสร็จอื่น		
รายการที่ไม่ถูกบันทึกในส่วนของกำไรหรือขาดทุนในภายหลัง:		
ผลกำไร (ขาดทุน) จากการประมาณการตามหลักคณิตศาสตร์ประกันภัย	11,486	(18,476)
กำไรขาดทุนเบ็ดเสร็จอื่นสำหรับงวด (ขาดทุน)	11,486	(18,476)
กำไรขาดทุนเบ็ดเสร็จรวมสำหรับงวด (ขาดทุน)	323,885	(98,935)
กำไรต่อหุ้น	9	
กำไร (ขาดทุน) ต่อหุ้นขั้นพื้นฐาน		
กำไร (ขาดทุน) สำหรับงวด	0.012	(0.003)

หมายเหตุประกอบงบการเงินเป็นส่วนหนึ่งของงบการเงินนี้



[Signature]

กรรมการ

(ยังไม่ได้ตรวจสอบ แต่สอบทานแล้ว)

บริษัท กรุงเทพประกันสุขภาพ จำกัด (มหาชน)
งบแสดงการเปลี่ยนแปลงส่วนของผู้ถือหุ้น
สำหรับงวดสามเดือนสิ้นสุดวันที่ 31 มีนาคม 2566

(หน่วย: บาท)

	ทุนเรือนหุ้น ที่ออก และชำระแล้ว	กำไร(ขาดทุน)สะสม		รวม
		จัดสรรแล้ว - สำรองทั่วไป	ยังไม่จัดสรร (ขาดทุนสะสม)	
ยอดคงเหลือ ณ วันที่ 1 มกราคม 2565	250,000,000	58,661	(171,208,157)	78,850,504
ขาดทุนสำหรับงวด	-	-	(80,459)	(80,459)
กำไรขาดทุนเบ็ดเสร็จอื่นสำหรับงวด (ขาดทุน)	-	-	(18,476)	(18,476)
กำไรขาดทุนเบ็ดเสร็จรวมสำหรับงวด (ขาดทุน)	-	-	(98,935)	(98,935)
ยอดคงเหลือ ณ วันที่ 31 มีนาคม 2565	250,000,000	58,661	(171,307,092)	78,751,569
ยอดคงเหลือ ณ วันที่ 1 มกราคม 2566	250,000,000	58,661	(170,818,721)	79,239,940
กำไรสำหรับงวด	-	-	312,399	312,399
กำไรขาดทุนเบ็ดเสร็จอื่นสำหรับงวด	-	-	11,486	11,486
กำไรขาดทุนเบ็ดเสร็จรวม	-	-	323,885	323,885
ยอดคงเหลือ ณ วันที่ 31 มีนาคม 2566	250,000,000	58,661	(170,494,836)	79,563,825

หมายเหตุประกอบงบการเงินเป็นส่วนหนึ่งของงบการเงินนี้



กรรมการ



(ยังไม่ได้ตรวจสอบ แต่สอบทานแล้ว)

บริษัท กรุงเทพประกันสุขภาพ จำกัด (มหาชน)

งบกระแสเงินสด

สำหรับงวดสามเดือนสิ้นสุดวันที่ 31 มีนาคม 2566

	(หน่วย: บาท)	
	2566	2565
กระแสเงินสดจากกิจกรรมดำเนินงาน		
ดอกเบี้ยรับ	277,750	278,103
ค่าใช้จ่ายในการจัดการสินไหมทดแทนจากการรับประกันโดยตรง	(32,100)	(32,100)
ค่าใช้จ่ายในการดำเนินงาน	(749,823)	(429,293)
ค่าใช้จ่ายภาษีเงินได้	(2,778)	(2,781)
เงินสดรับ - สินทรัพย์ทางการเงินตราสารหนี้	29,603,950	23,500,000
เงินสดจ่าย - สินทรัพย์ทางการเงินตราสารหนี้	(25,703,318)	(23,603,950)
เงินสดสุทธิจาก (ใช้ไปใน) กิจกรรมดำเนินงาน	3,393,681	(290,021)
กระแสเงินสดจากกิจกรรมลงทุน		
จำหน่ายอุปกรณ์	-	6,074
กระแสเงินสดจากกิจกรรมลงทุน	-	6,074
กระแสเงินสดจากกิจกรรมจัดหาเงิน		
จ่ายชำระหนี้สินตามสัญญาเช่า	(23,124)	(82,220)
เงินสดสุทธิใช้ไปในกิจกรรมจัดหาเงิน	(23,124)	(82,220)
เงินสดและรายการเทียบเท่าเงินสดเพิ่มขึ้น (ลดลง) สุทธิ	3,370,557	(366,167)
ค่าเผื่อผลขาดทุนด้านเครดิตที่คาดว่าจะเกิดขึ้น (เพิ่มขึ้น) ลดลง	(370)	157
เงินสดและรายการเทียบเท่าเงินสด ณ วันต้นงวด	4,272,115	5,932,284
เงินสดและรายการเทียบเท่าเงินสด ณ วันสิ้นงวด	7,642,302	5,566,274

หมายเหตุประกอบงบการเงินเป็นส่วนหนึ่งของงบการเงินนี้

กรรมการ



บริษัท กรุงเทพประกันสุขภาพ จำกัด (มหาชน)

หมายเหตุประกอบงบการเงินระหว่างกาล

สำหรับงวดสามเดือนสิ้นสุดวันที่ 31 มีนาคม 2566

1. ข้อมูลทั่วไป

1.1 ข้อมูลบริษัทฯ

บริษัท กรุงเทพประกันสุขภาพ จำกัด (มหาชน) (“บริษัทฯ”) เป็นบริษัทมหาชนซึ่งจัดตั้งและมีภูมิลำเนาในประเทศไทย โดยมีบริษัท กรุงเทพดุสิตเวชการ จำกัด (มหาชน) ซึ่งเป็นบริษัทที่จดทะเบียนในตลาดหลักทรัพย์แห่งประเทศไทยเป็นผู้ถือหุ้นใหญ่ (“บริษัทใหญ่”) ธุรกิจหลักของบริษัทฯคือประกอบธุรกิจประกันอุบัติเหตุและสุขภาพ ที่อยู่ตามที่ตั้งทะเบียนตั้งอยู่ ณ เลขที่ 2 ซอยศูนย์วิจัย 7 ถนนเพชรบุรีตัดใหม่ แขวงบางกะปิ เขตห้วยขวาง กรุงเทพมหานคร

1.2 ข้อสมมติฐานทางการบัญชี

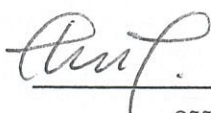
ณ วันที่ 31 มีนาคม 2566 บริษัทฯมีขาดทุนสะสมคิดเป็นจำนวน 170.5 ล้านบาท (31 ธันวาคม 2565: 170.8 ล้านบาท) อย่างไรก็ตาม อัตราส่วนความเพียงพอของเงินกองทุนยังคงสูงกว่าอัตราขั้นต่ำที่กำหนดโดยคณะกรรมการกำกับและส่งเสริมการประกอบธุรกิจประกันภัย (“คปภ.”)

ปัจจุบันบริษัทใหญ่ได้ให้คำมั่นเป็นหนังสือที่จะให้การสนับสนุนทางการเงินอย่างต่อเนื่องแก่บริษัทฯ เพื่อให้บริษัทฯสามารถดำเนินงานอย่างต่อเนื่อง จากเหตุผลดังกล่าววงบการเงินนี้จึงยังคงจัดทำขึ้นภายใต้ข้อสมมติการดำเนินงานอย่างต่อเนื่องของกิจการ

2. เกณฑ์ในการจัดทำข้อมูลทางการเงิน

2.1 เกณฑ์ในการจัดทำข้อมูลทางการเงินระหว่างกาล

ข้อมูลทางการเงินระหว่างกาลนี้จัดทำขึ้นตามมาตรฐานการบัญชีฉบับที่ 34 เรื่อง การรายงานทางการเงินระหว่างกาล โดยบริษัทฯเลือกนำเสนองบการเงินระหว่างกาลแบบย่อ อย่างไรก็ตาม บริษัทฯได้แสดงรายการในงบแสดงฐานะการเงิน งบกำไรขาดทุนเบ็ดเสร็จ งบแสดงการเปลี่ยนแปลงส่วนของผู้ถือหุ้นและงบกระแสเงินสดในรูปแบบเช่นเดียวกับงบการเงินประจำปี และเป็นไปตามรูปแบบงบการเงินที่กำหนดในประกาศคณะกรรมการกำกับและส่งเสริมการประกอบธุรกิจประกันภัย (“คปภ.”) เรื่อง หลักเกณฑ์ วิธีการเงื่อนไขและระยะเวลาในการจัดทำและยื่นงบการเงินของบริษัทประกันวินาศภัย พ.ศ. 2566 ลงวันที่ 8 กุมภาพันธ์ 2566



กรรมการ



(ยังไม่ได้ตรวจสอบ แต่สอบทานแล้ว)

ข้อมูลทางการเงินระหว่างกาลนี้จัดทำขึ้นเพื่อให้ข้อมูลเพิ่มเติมจากงบการเงินประจำปีที่น่าเสนอครั้งล่าสุด ดังนั้น ข้อมูลทางการเงินระหว่างกาลจึงเน้นการให้ข้อมูลเกี่ยวกับกิจกรรม เหตุการณ์ และสถานการณ์ใหม่ๆ เพื่อไม่ให้ข้อมูลที่นำเสนอซ้ำซ้อนกับข้อมูลที่ได้รายงานไปแล้ว ผู้ใช้งบการเงินควรใช้ข้อมูลทางการเงินระหว่างกาลนี้ควบคู่ไปกับงบการเงินประจำปีล่าสุด

2.2 สรุปนโยบายการบัญชีที่สำคัญ

ข้อมูลทางการเงินระหว่างกาลนี้จัดทำขึ้นโดยใช้นโยบายการบัญชีและวิธีการคำนวณเช่นเดียวกับที่ใช้ในงบการเงินสำหรับปีสิ้นสุดวันที่ 31 ธันวาคม 2565

มาตรฐานการรายงานทางการเงินที่มีการปรับปรุงซึ่งมีผลบังคับใช้สำหรับงบการเงินที่มีรอบระยะเวลาบัญชีที่เริ่มในหรือหลังวันที่ 1 มกราคม 2566 ไม่มีผลกระทบต่อข้อมูลที่เป็นสาระสำคัญต่องบการเงินของบริษัทฯ

3. การจัดประเภทสินทรัพย์ทางการเงินและหนี้สินทางการเงิน

ณ วันที่ 31 มีนาคม 2566 และ 31 ธันวาคม 2565 ยอดคงเหลือของสินทรัพย์และหนี้สินทางการเงินจัดประเภทได้ดังนี้

(หน่วย: บาท)

เครื่องมือทางการเงินที่วัดมูลค่า

ด้วยราคาทุนตัดจำหน่าย

	31 มีนาคม 2566	31 ธันวาคม 2565
สินทรัพย์ทางการเงิน		
เงินสดและรายการเทียบเท่าเงินสด	7,642,302	4,272,115
รายได้จากการลงทุนค้างรับ	342,181	326,665
สินทรัพย์ทางการเงินตราสารหนี้	72,170,534	76,063,363
หนี้สินทางการเงิน		
หนี้สินตามสัญญาเช่า	175,549	198,203

4. เงินสดและรายการเทียบเท่าเงินสด

(หน่วย: บาท)

	31 มีนาคม 2566	31 ธันวาคม 2565
เงินสด	3,173	3,700
เงินฝากธนาคารประเภทไม่กำหนดระยะเวลาจ่ายคืน	7,639,737	4,268,653
รวม	7,642,910	4,272,353
หัก: ค่าเผื่อขาดทุนด้านเครดิตที่คาดว่าจะเกิดขึ้น	(608)	(238)
เงินสดและรายการเทียบเท่าเงินสด - สุทธิ	7,642,302	4,272,115



กรรมการ



(ยังไม่ได้ตรวจสอบ แต่สอบทานแล้ว)

5. สินทรัพย์ทางการเงินตราสารหนี้

5.1 จำแนกตามการจัดประเภทสินทรัพย์ทางการเงิน

(หน่วย: บาท)

	31 มีนาคม 2566	31 ธันวาคม 2565
	ราคาทุน	ราคาทุน
ตราสารหนี้ที่วัดมูลค่าด้วยราคาทุนตัดจำหน่าย		
หลักทรัพย์รัฐวิสาหกิจ	6,000,000	6,000,000
ตราสารหนี้ภาคเอกชน	37,000,000	41,000,000
เงินฝากสถาบันการเงินที่ครบกำหนดเกินกว่า 3 เดือน	29,203,318	29,103,950
รวม	72,203,318	76,103,950
หัก: ค่าเพื่อผลขาดทุนด้านเครดิตที่คาดว่าจะเกิดขึ้น	(32,784)	(40,586)
สินทรัพย์ทางการเงินตราสารหนี้ - สุทธิ	72,170,534	76,063,364

5.2 จำแนกตามการวิเคราะห์ระดับชั้นความเสี่ยงด้านเครดิต

(หน่วย: บาท)

	31 มีนาคม 2566		
	มูลค่าตามบัญชี ขั้นต้น	ค่าเพื่อผลขาดทุน ที่คาดว่าจะเกิดขึ้น	มูลค่าตามบัญชี
ตราสารหนี้ที่วัดมูลค่าด้วยราคาทุนตัดจำหน่าย			
ชั้นที่ 1 - ตราสารหนี้ที่ไม่มีการเพิ่มขึ้นอย่างมี นัยสำคัญของความเสี่ยงด้านเครดิต	72,203,318	(32,784)	72,170,534
รวม	72,203,318	(32,784)	72,170,534

(หน่วย: บาท)

	31 ธันวาคม 2565		
	มูลค่าตามบัญชี ขั้นต้น	ค่าเพื่อผลขาดทุน ที่คาดว่าจะเกิดขึ้น	มูลค่าตามบัญชี
ตราสารหนี้ที่วัดมูลค่าด้วยราคาทุนตัดจำหน่าย			
ชั้นที่ 1 - ตราสารหนี้ที่ไม่มีการเพิ่มขึ้นอย่างมี นัยสำคัญของความเสี่ยงด้านเครดิต	76,103,950	(40,586)	76,063,364
รวม	76,103,950	(40,586)	76,063,364



กรรมการ



5.3 สินทรัพย์ทางการเงินที่มีข้อจำกัดและติดภาระผูกพัน

ณ วันที่ 31 มีนาคม 2566 และ 31 ธันวาคม 2565 บริษัทฯ ได้วางทรัพย์สินเพื่อเป็นหลักประกันและจัดสรรไว้เป็นเงินสำรองประกันภัยไว้กับนายทะเบียนตามพระราชบัญญัติประกันวินาศภัย ซึ่งเกี่ยวเนื่องกับการปฏิบัติบางประการตามปกติธุรกิจของบริษัทฯ ดังนี้

(หน่วย: ล้านบาท)

	31 มีนาคม 2566		31 ธันวาคม 2565	
	ราคาทุน ตัดจำหน่าย	มูลค่ายุติธรรม	ราคาทุน ตัดจำหน่าย	มูลค่ายุติธรรม
หลักประกัน				
เงินฝากสถาบันการเงิน	3.5	3.5	3.5	3.5
ทรัพย์สินที่จัดสรรเป็นเงินสำรอง				
เงินฝากสถาบันการเงิน	2.5	2.5	2.5	2.5
รวม	6.0	6.0	6.0	6.0

6. สัญญาเช่า

บริษัทฯ ได้เข้าทำสัญญาเช่าที่เกี่ยวข้องกับการเช่าพื้นที่ในอาคาร อายุของสัญญามีระยะเวลา 3 ปี

6.1 สินทรัพย์สิทธิการใช้

รายการเคลื่อนไหวของสินทรัพย์สิทธิการใช้สำหรับงวดสามเดือนสิ้นสุดวันที่ 31 มีนาคม 2566 แสดงได้ดังนี้

(หน่วย: บาท)

	อาคารเช่า
มูลค่าตามบัญชี ณ วันที่ 1 มกราคม 2566	196,939
ค่าเสื่อมราคาสำหรับงวด	(22,464)
มูลค่าสุทธิตามบัญชี ณ วันที่ 31 มีนาคม 2566	174,475



กรรมการ



6.2 หนี้สินตามสัญญาเช่า

รายการเคลื่อนไหวของหนี้สินตามสัญญาเช่าสำหรับงวดสามเดือนสิ้นสุดวันที่ 31 มีนาคม 2566 แสดงได้ดังนี้

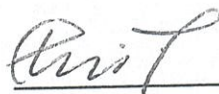
	(หน่วย: บาท)
	อาคารเช่า
หนี้สินตามสัญญาเช่า ณ วันที่ 1 มกราคม 2566	198,203
ต้นทุนทางการเงินระหว่างงวด	470
ชำระหนี้สินตามสัญญาเช่าระหว่างงวด	(23,124)
หนี้สินตามสัญญาเช่า ณ วันที่ 31 มีนาคม 2566	175,549

7. ภาษีเงินได้และสินทรัพย์ภาษีเงินได้รอการตัดบัญชี

รายการกระทบยอดจำนวนเงินระหว่างค่าใช้จ่ายภาษีเงินได้กับผลคูณกำไร (ขาดทุน) ทางบัญชีกับอัตราภาษีเงินได้ที่ใช้สำหรับงวดสามเดือนสิ้นสุดวันที่ 31 มีนาคม 2566 และ 2565 มีดังนี้

	(หน่วย: บาท)	
	สำหรับงวดสามเดือนสิ้นสุด	
	วันที่ 31 มีนาคม	
	2566	2565
กำไร (ขาดทุน) ทางบัญชีก่อนค่าใช้จ่ายภาษีเงินได้	312,399	(80,459)
อัตราภาษีเงินได้นิติบุคคล	20%	20%
จำนวนภาษีตามอัตราภาษีเงินได้นิติบุคคล	62,480	(16,092)
ผลกระทบทางภาษีจาก:		
- ขาดทุนทางภาษีที่เกิดขึ้น (ใช้ไป) ในระหว่างงวด	(43,453)	1,565
- ค่าใช้จ่ายที่เป็นผลแตกต่างชั่วคราวที่ไม่ถือเป็นค่าใช้จ่ายทางภาษี และไม่ได้บันทึกเป็นสินทรัพย์ภาษีเงินได้รอการตัดบัญชี	(19,027)	7,031
- ค่าใช้จ่ายที่ไม่ถือเป็นค่าใช้จ่ายทางภาษี	-	7,496
ค่าใช้จ่ายภาษีเงินได้ที่แสดงอยู่ในส่วนของกำไรหรือขาดทุน	-	-

ณ วันที่ 31 มีนาคม 2566 บริษัทฯมีรายการผลขาดทุนทางภาษีที่ยังไม่ได้ใช้จำนวน 16 ล้านบาท (31 ธันวาคม 2565: 51 ล้านบาท) ที่บริษัทฯไม่ได้บันทึกสินทรัพย์ภาษีเงินได้รอการตัดบัญชี เนื่องจากบริษัทฯพิจารณาแล้วเห็นว่าบริษัทฯอาจไม่มีกำไรทางภาษีในอนาคตเพียงพอที่จะนำขาดทุนทางภาษีที่ยังไม่ได้ใช้ข้างต้นมาใช้ประโยชน์ได้ ซึ่งขาดทุนทางภาษีสะสมดังกล่าวจะทยอยสิ้นสุดระยะเวลาการให้ประโยชน์ภายในปี 2569



กรรมการ



(ยังไม่ได้ตรวจสอบ แต่สอบทานแล้ว)

8. หนี้สินจากสัญญาประกันภัย

(หน่วย: บาท)

	31 มีนาคม 2566		
	หนี้สินตามสัญญาประกันภัย	หนี้สินส่วนที่เอาประกันภัยต่อ	สุทธิ
สำรองค่าสินไหมทดแทน			
- ค่าสินไหมทดแทนที่เกิดขึ้นแต่ยังไม่ได้รับรายงาน	10,794	-	10,794
สำรองเบี้ยประกันภัย			
- สำรองเบี้ยประกันภัยที่ยังไม่ถึงเป็นรายได้	477,253	-	477,253
รวม	488,047	-	488,047


(หน่วย: บาท)

	31 ธันวาคม 2565		
	หนี้สินตามสัญญาประกันภัย	หนี้สินส่วนที่เอาประกันภัยต่อ	สุทธิ
สำรองค่าสินไหมทดแทน			
- ค่าสินไหมทดแทนที่เกิดขึ้นแต่ยังไม่ได้รับรายงาน	10,794	-	10,794
สำรองเบี้ยประกันภัย			
- สำรองเบี้ยประกันภัยที่ยังไม่ถึงเป็นรายได้	1,086,819	-	1,086,819
รวม	1,097,613	-	1,097,613

8.1 สำรองค่าสินไหมทดแทน

(หน่วย: บาท)

	สำหรับงวดสามเดือนสิ้นสุดวันที่	สำหรับปีสิ้นสุดวันที่
	31 มีนาคม 2566	31 ธันวาคม 2565
ยอดคงเหลือต้นงวด	10,794	5,984
ค่าสินไหมทดแทนที่เกิดขึ้นระหว่างงวด/ปี	-	130,229
การเปลี่ยนแปลงข้อสมมติในการคำนวณสำรอง	-	4,810
ค่าสินไหมทดแทนจ่ายระหว่างงวด/ปี	-	(130,229)
ยอดคงเหลือปลายงวด	10,794	10,794



กรรมการ



8.2 ตำรองเบี่ยประกันภัยที่ยังไม่ถือเป็นรายได้

(หน่วย: บาท)

	สำหรับงวดสามเดือน สิ้นสุดวันที่	สำหรับปี สิ้นสุดวันที่
	31 มีนาคม 2566	31 ธันวาคม 2565
ยอดคงเหลือต้นงวด	1,086,819	817,824
เบี่ยประกันภัยรับสำหรับงวด	85,440	2,466,144
เบี่ยประกันภัยที่ถือเป็นรายได้ในงวดนี้	(695,006)	(2,197,149)
ยอดคงเหลือปลายงวด	477,253	1,086,819

9. กำไรต่อหุ้น

กำไร (ขาดทุน) ต่อหุ้นขั้นพื้นฐานคำนวณโดยหารกำไร (ขาดทุน) สำหรับงวด (ไม่รวมกำไรขาดทุนเบ็ดเสร็จอื่น) ด้วยจำนวนตัวเฉลี่ยถ่วงน้ำหนักของหุ้นสามัญที่ออกอยู่ในระหว่างงวด

10. รายการธุรกิจกับกิจการที่เกี่ยวข้องกัน

ลักษณะความสัมพันธ์ระหว่างบริษัทฯ กับกิจการที่เกี่ยวข้องกันสามารถสรุปได้ดังนี้

รายชื่อกิจการที่เกี่ยวข้องกัน	ประเภทกิจการ	ความสัมพันธ์กับบริษัทฯ
บริษัท กรุงเทพอุตสาหกรรม จำกัด (มหาชน)	โรงพยาบาล	บริษัทใหญ่
บริษัท กรีนไลน์ ซินเนอจี้ จำกัด	บริการด้านเทคโนโลยีและสารสนเทศ	บริษัทย่อยของผู้ถือหุ้นรายใหญ่ของบริษัทฯ

10.1 รายการระหว่างกัน

ในระหว่างงวด บริษัทฯ มีรายการธุรกิจที่สำคัญกับบุคคลหรือกิจการที่เกี่ยวข้องกัน รายการธุรกิจดังกล่าวเป็นไปตามเงื่อนไขทางการค้าและเกณฑ์ตามที่ตกลงกันระหว่างบริษัทฯ และบุคคลหรือกิจการที่เกี่ยวข้องกันเหล่านั้น ซึ่งเป็นไปตามปกติธุรกิจโดยสามารถสรุปได้ดังนี้

(หน่วย: พันบาท)

	สำหรับงวดสามเดือน สิ้นสุดวันที่ 31 มีนาคม		นโยบายการกำหนดราคา
	2566	2565	
รายการธุรกิจกับบริษัทใหญ่			
เบี่ยประกันภัยรับ	85.44	37.58	เป็นปกติทางการค้าของการรับประกันภัย
ค่าบริการจ่าย	3.28	11.66	อัตราตามที่ระบุในสัญญา
ค่าใช้จ่ายที่ปรึกษาและบริหารงาน	7.44	5.40	อัตราร้อยละของรายได้สุทธิหรืออัตราตามที่ระบุในสัญญา
ต้นทุนทางการเงิน	0.47	3.55	อัตราดอกเบี้ยตาม نرخของสัญญาเช่า
รายการธุรกิจกับกิจการที่เกี่ยวข้องกัน			
ค่าใช้จ่ายที่ปรึกษาและบริหารงาน	13.33	9.95	อัตราตามที่ระบุในสัญญา



กรรมการ



10.2 ยอดคงค้างระหว่างกัน

ยอดคงค้างระหว่างบริษัทฯ และบุคคลหรือกิจการที่เกี่ยวข้องกัน ณ วันที่ 31 มีนาคม 2566 และ 31 ธันวาคม 2565 มีรายละเอียดดังนี้

	(หน่วย: พันบาท)	
	31 มีนาคม 2566	31 ธันวาคม 2565
รายการธุรกิจกับบริษัทใหญ่		
เบี้ยประกันภัยค้ำรับ	378.80	293.36
ค่าใช้จ่ายค้ำจ่าย	2.60	2.37
หนี้สินตามสัญญาเช่า	175.55	198.20

10.3 ค่าตอบแทนกรรมการและผู้บริหารสำคัญ

ในระหว่างงวดสามเดือนสิ้นสุดวันที่ 31 มีนาคม 2566 และ 2565 บริษัทฯ มีค่าใช้จ่ายผลประโยชน์พนักงานที่ให้แก่กรรมการและผู้บริหาร ดังต่อไปนี้

	(หน่วย: พันบาท)	
	2566	2565
ผลประโยชน์ระยะสั้น	32.50	32.50
รวม	32.50	32.50

สัญญาบริการ

บริษัทฯ ได้ทำสัญญารับบริการงานสารสนเทศกับบริษัทที่เกี่ยวข้องกันแห่งหนึ่ง โดยบริษัทฯ ต้องชำระค่าบริการเป็นรายเดือนตามอัตราที่ระบุในสัญญา

สัญญาเช่าอาคาร

บริษัทฯ ได้ทำสัญญาเช่าพื้นที่กับบริษัทใหญ่เป็นระยะเวลาการเช่า 3 ปี ตั้งแต่วันที่ 1 มีนาคม 2565 สิ้นสุดลงวันที่ 28 กุมภาพันธ์ 2568 โดยบริษัทฯ ต้องชำระค่าเช่าเป็นรายเดือนตามอัตราที่ระบุในสัญญา

11. ภาระผูกพัน**11.1 ภาระผูกพันเกี่ยวกับสัญญาบริการ**

ณ วันที่ 31 มีนาคม 2566 บริษัทฯ มีจำนวนเงินขั้นต่ำที่ต้องจ่ายในอนาคตทั้งสิ้นภายใต้สัญญาบริการที่เกี่ยวข้องดังนี้

	(หน่วย: ล้านบาท)
	31 มีนาคม 2566
จ่ายชำระภายใน	
ภายใน 1 ปี	0.18
มากกว่า 1 ปี แต่ไม่เกิน 3 ปี	0.01



กรรมการ



11.2 ภาระผูกพันเกี่ยวกับสัญญาให้บริการระยะยาว

บริษัทฯ ทำสัญญาให้บริการด้านการดำเนินการจัดการค่าสินไหมทดแทนสำหรับการประกันสุขภาพและการประกันภัยอุบัติเหตุกับบริษัทแห่งหนึ่ง โดยสัญญามีผลตั้งแต่วันที่ 1 พฤศจิกายน 2557 เป็นต้นไปจนกว่าจะมีการบอกเลิก โดยคู่สัญญาฝ่ายหนึ่งฝ่ายใด บริษัทฯ ตกลงชำระค่าบริการเป็นรายปีและรายเดือนตามที่ระบุในสัญญา

12. เครื่องมือทางการเงิน

12.1 มูลค่ายุติธรรมของเครื่องมือทางการเงิน

เนื่องจากเครื่องมือทางการเงินส่วนใหญ่ของบริษัทฯ ประกอบด้วย เงินสดและรายการเทียบเท่าเงินสด เงินฝากสถาบันการเงิน รายได้จากการลงทุนค้างรับ และหนี้สินตามสัญญาเช่า เป็นต้น ซึ่งจัดอยู่ในประเภทระยะสั้นและหรือมีอัตราดอกเบี้ยใกล้เคียงกับอัตราดอกเบี้ยในตลาด บริษัทฯ จึงประมาณมูลค่ายุติธรรมของเครื่องมือทางการเงินดังกล่าวใกล้เคียงกับมูลค่าตามบัญชีที่แสดงในงบแสดงฐานะการเงิน ทั้งนี้ ไม่รวมถึงสินทรัพย์ทางการเงินตราสารหนี้ที่วัดมูลค่าด้วยราคาทุนตัดจำหน่ายที่มูลค่ายุติธรรมแตกต่างจากมูลค่าตามบัญชี โดยแสดงเปรียบเทียบได้ดังนี้

	(หน่วย: พันบาท)			
	31 มีนาคม 2566		31 ธันวาคม 2565	
	มูลค่าตามบัญชี	มูลค่ายุติธรรม	มูลค่าตามบัญชี	มูลค่ายุติธรรม
สินทรัพย์ทางการเงินตราสารหนี้ที่วัดมูลค่าด้วยราคาทุนตัดจำหน่าย				
หลักทรัพย์รัฐวิสาหกิจ	6,000	5,961	6,000	5,977
ตราสารหนี้ภาคเอกชน	36,978	36,881	40,978	40,918
เงินฝากสถาบันการเงินที่ครบกำหนดเกินกว่า 3 เดือน	29,193	29,193	29,085	29,085
	72,171	72,035	76,063	75,980

13. การอนุมัติข้อมูลทางการเงินระหว่างกาล

ข้อมูลทางการเงินระหว่างกาลนี้ได้รับอนุมัติให้ออกโดยกรรมการผู้มีอำนาจของบริษัทฯ เมื่อวันที่ 10 พฤษภาคม 2566



กรรมการ

